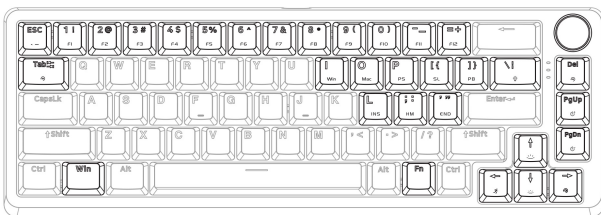
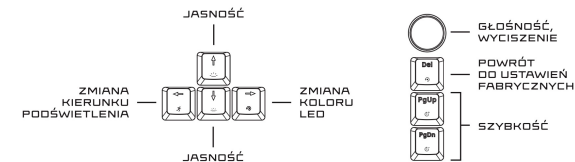
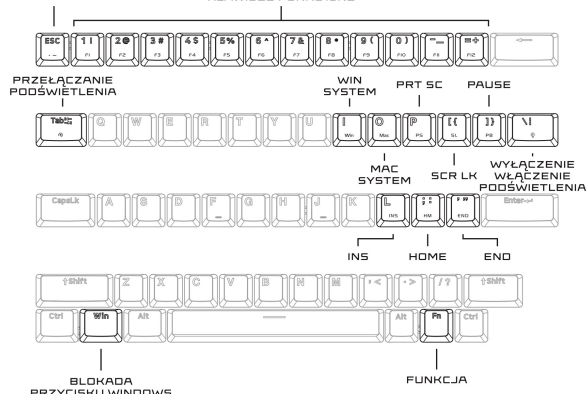


KRUX ATAX 65% PRO RGB



KLAWISZE FUNKCYJNE



KLAWISZE FUNKCYJNE:

- F1
- F2
- F3
- F4
- PRT SC
- INS
- ESC
- F5
- F6
- F7
- F8
- SCR LK
- HOME
- WIN SYSTEM
- F9
- F10
- F11
- F12
- PAUSE
- END
- MAC SYSTEM
- ZABLOKUJ PRZYCIŚNIK WINDOWS
- POWRÓT DO USTAWIEŃ FABRYCZNYCH [PRZYTRZYMAJ 3 SEKUNDY]

USTAWIENIA PODŚWIETLENIA:

- PRZEŁĄCZANIE PODŚWIETLENIA
- WYŁĄCZENIE PODŚWIETLENIA
- ZMIANA JASNOŚCI PODŚWIETLENIA +
- ZMIANA JASNOŚCI PODŚWIETLENIA -
- ZMIANA SZYBKOŚCI PODŚWIETLENIA +
- ZMIANA SZYBKOŚCI PODŚWIETLENIA -
- ZMIANA KIERUNKU PODŚWIETLENIA
- ZMIANA KIERUNKU PODŚWIETLENIA
- ZMIANA KOLORU LED
- ZMIANA KOLORU LED

FUNKCJE ROLKI:

- OBRÓCIĆ POKRĘTŁO W PRAWO, ABY ZWIĘKSZYĆ GŁOŚNOŚĆ
- OBRÓCIĆ POKRĘTŁO W LEWO, ABY ZMNIJSZYĆ GŁOŚNOŚĆ
- WCIŚNIJ POKRĘTŁO ABY WYCISZYĆ

OPROGRAMOWANIE:



Aby pobrać najnowszą wersję dedykowanego oprogramowania, odwiedź www.krux.tech.

PL Klawiatura KRUX ATAX 65% PRO RGB
2-letnia gwarancja producenta

Użytkowanie i wyłączenia gwarancyjne
- produkt powinien być używany zgodnie z jego przeznaczeniem; niewłaściwe użytkowanie może spowodować uszkodzenie produktu oraz stworzyć zagrożenie dla zdrowia użytkownika;
- nadmierna wilgoć, kurz oraz inne zanieczyszczenia mogą spowodować uszkodzenia produktu, które nie są objęte gwarancją;
- gwarancja nie obejmuje uszkodzeń mechanicznych produktu;
- należy unikać ekspozycji na radykalne zmiany temperatury otoczenia, w przypadku ich wystąpienia przed użyciem produktu należy zacząć ok. 30 min na wyrównanie temperatur;
- szczegółowe warunki gwarancji dostępne są na stronie <https://krux.tech/> w zakładce „Wsparcie”.

ENTITY RESPONSIBLE /
POWIĘK SZYBKOŚCI /
CODING PL / ZDROŻENIA /
US / BODKOWY /
DE-BBE SCHWEDEN / POLAND
TEL: +86 20 226 00 80
800 0000000
MADE IN CHINA

WWW.KRUX.TECH
24.03.2022