

GYMGUN FIT 2.0

Instrukcja obsługi



NO FIRE



NO TRASH CAN



NO WATER



NO MOIST HANDS

FC


RoHS 2.0
2011/65/EU



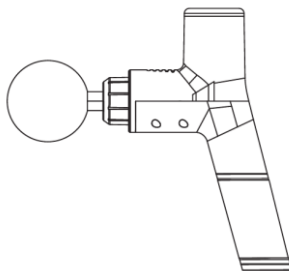
Instrukcja obsługi masażera mięśni

Masażer wibracyjny łagodzi ból i sztywność mięśni. Idealny do łagodzenia bólu ramion, szyi, talii i pleców, ten masażer jest odpowiedzią na ukojone i zrelaksowane mięśnie. Zawiera cztery wymienne głowice masujące, które zapewniają komfortowy masaż. Masażer mięśni jest kompaktowy, przenośny i bardzo cichy; Wybierz jedną z sześciu prędkości masażu, które pozwalają uzyskać właściwą i odpowiednią ilość ciśnienia, aby złagodzić ból i poprawić siłę, elastyczność i koordynację mięśni.

ZAWARTOŚĆ OPAKOWANIA:

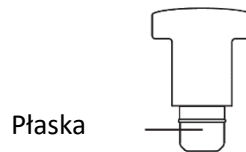
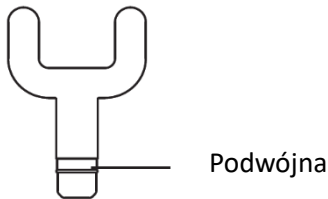
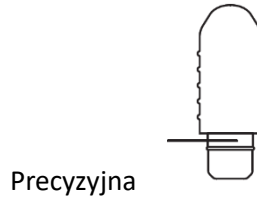
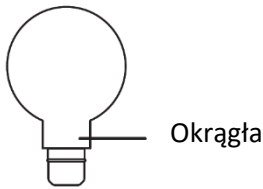
- Masażer
- Cztery głowice masujące: Okrągła, Płaska, Precyzyjna, Podwójna
- Instrukcja obsługi
- Przewód zasilający

Przegląd produktu i funkcji



- Uwalnia napięcie i rozluźnia obolałe, napięte mięśnie, wspomaga krążenie krwi, poprawia zdrowie tkanek miękkich, i wzmacnia zakres ruchu.
- Idealny do masażu różnych części ciała, tj. ramion, szyi, talii i pleców.
- Wybierz jedną z czterech wymiennych głowic masujących
- Dostosuj intensywność masażu za pomocą poziomów prędkości.

Cztery ergonomiczne głowice masujące dla każdej grupy mięśni (w zestawie)



Okrągła głowa: ramię, talia, biodro, udo, łydka i inne duże grupy mięśni.

Płaska główka: szyja, kręgosłup i ścięgno achillesa

Precyzyjna: Głębokie tkanki, takie jak stawy, dłonie i podeszwy

Podwójna: Rozluźnia i kształtuje różne partie mięśni

Instrukcje użytkownika

- Wybierz głowicę masującą, której chcesz użyć i włóż ją do okrągłego otworu z przodu masażera.
- Aby włączyć urządzenie, naciśnij przycisk ON/OFF w dolnej części masażera.
- Aby zwiększyć prędkość masażu, naciśnij przycisk ponownie.
- Każde naciśnięcie przycisku zwiększy prędkość masażu do poziomu 6. Dioda LED w dolnej części masażera pokaże poziom intensywności.
- Ponowne naciśnięcie przycisku zatrzymuje masażer i wyłącza go.
- Masażer ma wbudowany tryb ochrony, który wyłączy masażer po 15 minutach ciągłego użytkowania.

Instrukcje ładowania

- Przed użyciem bateria powinna być w pełni naładowana.
- Aby naładować baterię, podłącz kabel typu C do portu ładowania, a drugi koniec do źródła zasilania USB
- Gdy poziom naładowania jest niski, wszystkie sześć diod LED zaczną migać.
- Dioda LED będzie migać podczas ładowania i zmieni kolor na czerwony po pełnym naładowaniu.
- Średni czas pracy masażera wynosi 180-240 minut w zależności od prędkości i poziomów nacisku.

Jak konserwować masażer mięśni

- Aby utrzymać urządzenie w nieskazitelnym stanie, należy przetrzeć jego powierzchnię lekko wilgotnym ręcznikiem i osuszyć miękką ściereczką.
- Trzymaj urządzenie z dala od płynów i ciepła.

Specyfikacja:

- Typ baterii: Bateria litowo-jonowa
- Pojemność baterii: 2000mAh
- Prędkość bez obciążenia: 1200-3200 obr/min
- Zakres skoku: 6 mm
- Czas ładowania: 180 min
- Czas pracy: 240 min
- Wejście: 5V/2A

Instrukcje bezpieczeństwa

Aby zmniejszyć ryzyko porażenia prądem elektrycznym, pożaru i obrażeń, należy dokładnie przestrzegać niniejszych instrukcji:

1. To urządzenie jest zalecane do użytku wyłącznie przez osoby dorosłe.
2. Nie używaj masażera bezpośrednio na powierzchni skóry. Aby uniknąć obrażeń, masowany obszar należy przykryć czystą odzieżą lub suchym ręcznikiem.
3. Delikatnie naciskaj i przesuwaj masażer; nie masuj tej samej części ciała, tej samej części ciała dłużej niż 60 sekund.
4. Używaj wysokiej prędkości tylko na miękkich tkankach ciała. Nie należy używać dużej prędkości i nacisku na głowę, kości i stawy.
5. Zawsze wybieraj odpowiednią głowicę masującą dla odpowiedniej części ciała.
6. Częste stosowanie wysokiej prędkości może powodować otarcia. W przypadku dyskomfortu należy natychmiast zaprzestać korzystania z masażera.
7. Masażera nie należy zanurzać w wodzie. Nie należy dopuścić do przedostania się wody/płynów do otworu wentylacyjnego masażera.
8. Nie należy modyfikować ani wprowadzać zmian w wyposażeniu urządzenia.
9. Nie ładować ani nie pozostawiać włączonego urządzenia bez nadzoru.

OSTRZEŻENIE: Należy unikać używania tego urządzenia do masowania uszkodzonych części ciała bez konsultacji z lekarzem.

Zastrzeżenie

Przed użyciem masażera należy uważnie przeczytać instrukcję. Korzystanie z tego sprzętu wymaga ścisłego przestrzegania instrukcji. Producent nie ponosi odpowiedzialności za wszelkie szkody spowodowane niewłaściwym użytkowaniem tego urządzenia.

Nie używaj tego masażera bez zgody lekarza, jeśli lekarza, jeżeli jesteś: w ciąży, jesteś chory na cukrzycę, masz rozrusznik serca, jesteś w trakcie rekonwalescencji po operacji, cierpisz na migreny, zaburzenia neuropatyczne, dyskopatię. Jeśli odczuwasz ból lub dyskomfort podczas używania masażera należy natychmiast zaprzestać jego używania i skonsultować się z lekarzem lub fizjoterapeutą.

Wszelkie prawa zastrzeżone. Wyprodukowano w Chinach.

Wszystkie inne znaki towarowe i nazwy handlowe są własnością ich szanowanych właścicieli. Wszystkie przedstawione zdjęcia służą wyłącznie do celów ilustracyjnych. Rzeczywisty produkt może się różnić ze względu na ulepszenia. Zastrzega się prawo do zmian bez wcześniejszego powiadomienia.