SKG

Body Massager
F3 LITE

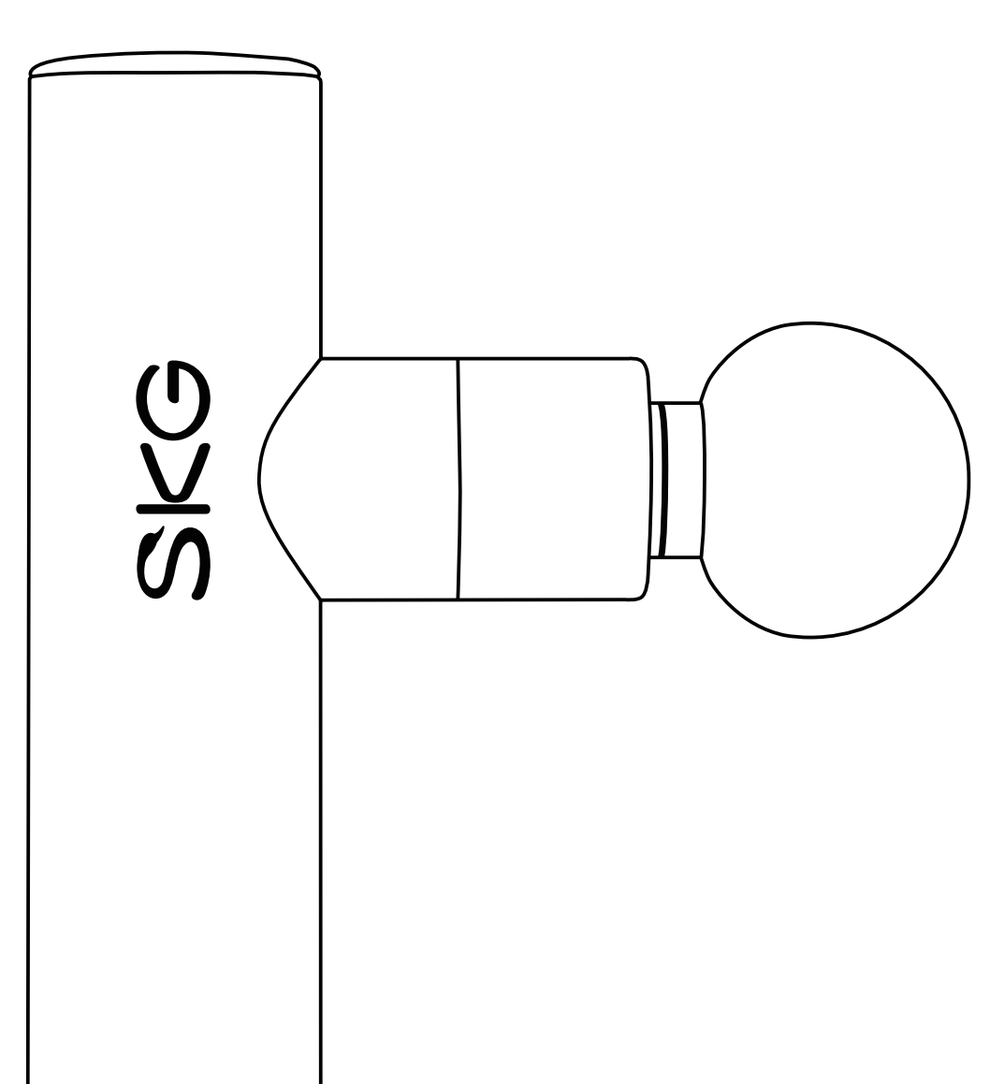

SKG Health Technologies Co.,Ltd.
Website: www.skg.com
Address: 23A Floor, Building 3, Zhongke R & D Park, No. 009, Gaoxin South 1st Road, High-tech Zone Community, Yuehai street, Nanshan District, Shenzhen, Guangdong, China.
*If you have any questions, please feel free to send an email to support@skg.com

Please start and experience it now

Main Body

Massage Head (four replacements)

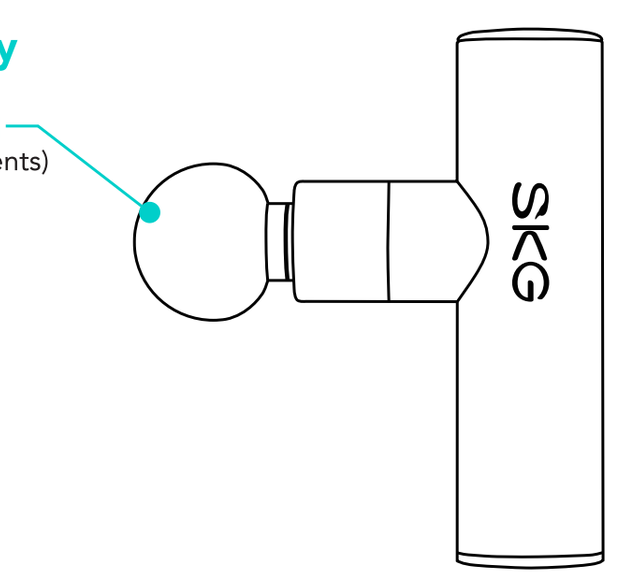

Power/Intensity Level Button
Press and hold for 2 seconds: Power On/Off; Short press to switch intensity level

Charging Port

Intensity Level Indicator
It indicates the intensity level of the body massager. The starting level is Level 1 at power-on. Short press the Power/Intensity Level button to switch the intensity from Level 1 to Level 4

Charging Indicator

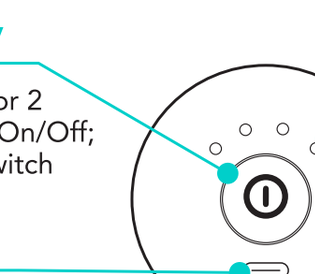

* Press and hold the "Power/Intensity Level Button" at the bottom for 2 seconds to start the device. The default level at power-on is Level 1.
Short press the "Power/Intensity Level Button" to switch the intensity level. The switching is back and forth from Level 1 to Level 4. Under normal power levels, the intensity level indicator will light up in order.
* When the power is low, the indicator flashes at the current intensity level. The device is off when running out of power.
* Charging mode: Connect the Type-C charging cable. The red indicator is on when the charging starts, and the green light is on when the device is fully charged.
* This product has a timing function, which will stop working automatically after being started for 10 minutes.
* The battery life at the maximum intensity level is about 2.5 hours, and 4 hours at the minimum one. The battery life varies with different intensity levels.
* Before initial use, it is recommended to fully charge the battery.

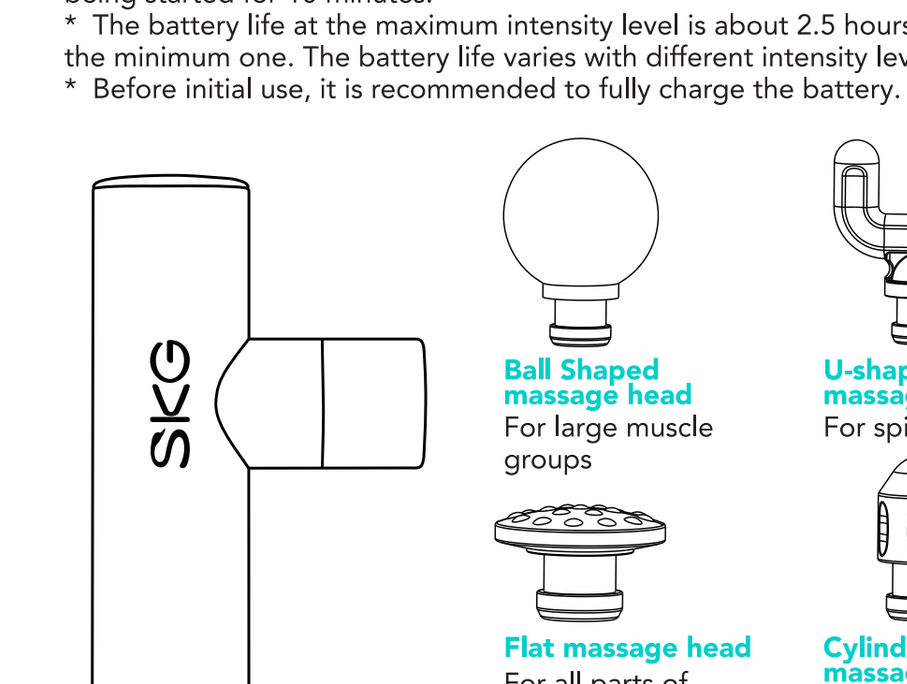

Technical parameters

Product name	Body Massager	Rated input power	10W
Model	S4137HA	Rated input voltage	5V⎓
Battery capacity	650mAh/ 4.81Wh		

* Note: This product is rechargeable. Please charge it with a TYPE-C interface. Users should use a standard charger with an output of 5V⎓ 2A.

Precautions for product disposal

Please support the recycling of rechargeable batteries (lithium-ion batteries).

⚠ Danger	The battery used in this product is a special rechargeable battery, which should not be used in other products. Do not charge the rechargeable battery that has been taken out. ·Do not overheat the battery by throwing it into the fire ·Do not pierce the battery with nails, impact it by gravity or disassemble it for modification ·Do not connect the positive and negative terminals of the battery directly with metal ·Do not store it together with necklaces, hairpins, etc. ·Do not charge, use and place the battery in a hot place, such as by the fireplace or under the hot sun All of the above can cause heat, fire, rupture, etc.
⚠ Warning	Please keep the removed rechargeable battery out of the reach of infants and children to prevent accidental swallowing. ·In case of accidental swallowing, please seek immediate medical treatment ·When the battery fluid leaks, do not touch the liquid with your bare hands, and it can be processed in the following way. ·When the battery fluid enters the eyes, there is a risk of blindness. Do not rub your eyes directly with your hands, but wash them with clean water immediately and seek medical treatment. ·When your body or clothing is contaminated by the battery electrolyte, it may cause skin inflammation or injury. Please rinse with water. If you still feel discomfort, seek medical treatment immediately. ·Only the product can be disassembled at the time of disposal. Failure to comply may result in fire, electric shock, injury and other accidents. If repairs are required (except for battery replacement), please consult the store where you purchased the product.

The lithium-ion battery used in this product is a valuable resource that can be recycled. Therefore, please take out the lithium-ion battery when the device is disposed of, and hand it over to a professional organization that can recycle rechargeable batteries for disposal.
·Batteries must be removed from the device before it is discarded;
·The device must be powered off when the battery is removed;
·Batteries should be disposed of safely.

Battery removal steps:
1. Use the tool to open the shell;
2. Use scissors to cut off the battery leads separately;
3. Remove the battery;

Routine maintenance

Keep it away from direct sunlight
Keep it away from high temperatures and humidity
Keep it away from smoke and fire
Keep it away from heavy dust

* Keep it away from hard objects, avoid bumping and scratching.
* Wipe the exterior of the device with a soft cloth dipped in an appropriate amount of alcohol to clean it.
* If the device is not used for a long time, it is recommended to charge it once a month to keep the battery level above 20%.

Safety instructions

· It is not recommended to massage the skin surface directly with this product, so as not to cause damage to the skin. Wear dry and clean clothes or cover the massage site with a clean and dry towel, then gently press and move the massage gun
· Use high speed and high pressure on the soft tissue parts of the body only when there is no pain and discomfort, and do not use high speed and high pressure on the head and any bone parts of the body
· Frequent high-speed or high-pressure application on the same part may cause abrasions, and stop using the massage gun immediately if there is pain and discomfort
· Keep your fingers, hair or any part of the body away from the retractable part of the device to prevent pinch pain and injury
· Do not discard and misuse this product
· Do not make any modifications to this product without authorization
· Do not leave the product unattended when operating or charging it
· This product is intended for adult use only
· People with contraindications should use this product under the permission of a doctor

Note
· Before starting this product, please make sure that there is no obstacle in front of the massage head. If it is blocked by an external force, pause shortly before restarting
· This product is not waterproof. Please do not expose it to water or other liquids
· Do not disassemble the product. If it is disassembled by mistake and works abnormally, please send it back for commissioning. All costs arising therefrom shall be borne by the user
· Continuous work for a long time may cause the surface temperature of the motor to rise. Please operate with caution
· Do not drop or impact the product; otherwise, it may damage, causing abnormal operation. If the product malfunctions due to dropping or impact, please contact the after-sales service in time

Warnings

Contraindications
· Not for use by cancer patients
· Not for use by patients receiving internal fixation with metal spicula (it is forbidden to use the device directly on the fracture site)
· Not for use by patients with osteoporosis
· Not for use by patients with venous thrombosis and pulsation
· Not for use by patients with heart disease and high blood pressure
· Use with caution by pregnant women (do not use it near the abdomen)
· Use with caution by patients with kidney stones (do not use it near the kidney area)
· Not for use by patients with vasodilation
· Not for use by patients with acute inflammation
· Not for massaging the patella, tibia, metatarsal and other bone parts
· Not for massaging the spine directly
· Not for massaging the cervical spine directly
· Not for massaging the facial muscles directly
· Not for use by patients with medical electronic devices implanted in the body, such as cardiac pacemakers
· Not for use in the states of fasting, a full stomach and drunk
· Do not massage the same part for more than 4-5 minutes
· Please consult a doctor before using for patients with other diseases such as cervical and lumbar spondylosis
· During use or when starting up, do not insert your fingers into the massage head assembly hole to avoid injury from being hit.

Applications
· Relaxation before and after physical training
· Rehabilitation training
· Muscle pain and fascia fatigue relief
· Help with physical training
· Muscular fascia relaxation and soft tissue extensibility improvement

⚠ Danger
· Do not use while charging

Prosimy uruchomić i sprawdzić już teraz

Główny korpus

Głowica do masażu (cztery elementy wymienne)

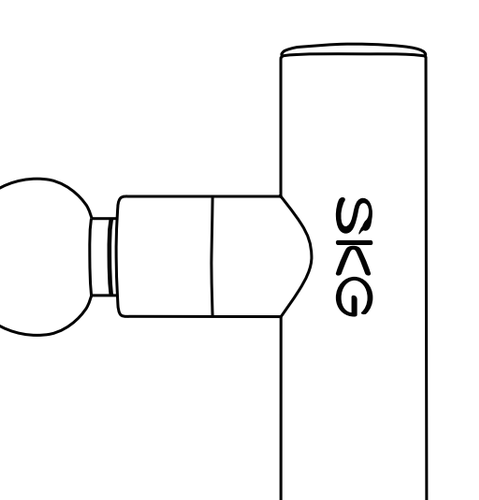

Wskaźnik poziomu intensywności
Wskazuje poziom intensywności masażera do ciała. Poziom początkowy to Poziom 1 przy włączonym zasilaniu. Nacisnąć krótko przycisk zasilania/poziomu intensywności, aby przełączyć intensywność z Poziomu 1 na Poziom 4

Przycisk zasilania/poziomu intensywności
Nacisnąć i przytrzymać 2 sekundy: Zasilanie wł./wył.; Nacisnąć krótko, aby przełączyć poziom intensywności

Złącze do ładowania

Wskaźnik ładowania

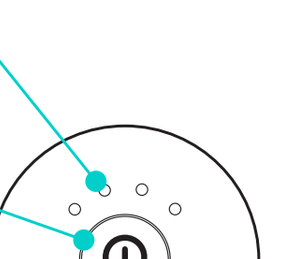

* Aby uruchomić urządzenie nacisnąć na jego spodzie „Przycisk zasilania/poziomu intensywności" i przytrzymać 2 sekundy. Domyślny poziom przy włączonym zasilaniu to Poziom 1. Nacisnąć krótko „Przycisk zasilania/poziomu intensywności", aby przełączyć poziom intensywności. Przełączanie odbywa się tam i z powrotem z Poziomu 1 na Poziom 4. Przy normalnych poziomach napięcia wskaźnik poziomu intensywności zapali się w kolejności.
* Gdy zasilanie jest na niskim poziomie, wskaźnik miga na bieżącym poziomie intensywności. Urządzenie wyłączy się, kiedy zasilanie się wyczerpie.
* Tryb ładowania: Podłączyć kabel ładujący typu C. Podczas uruchomienia ładowania zapala się czerwony wskaźnik. Po całkowitym naładowaniu urządzeniu zaświeci się zielona lampka.
* Niniejszy produkt posiada funkcję odmierzania czasu, która przestanie działać automatycznie po uruchomieniu na 10 minut.
* Czas eksploatacji baterii na maksymalnym poziomie intensywności wynosi około 2 .5godzin oraz 4 godziny na poziomie minimalnym. Czas eksploatacji baterii różni się od poziomów intensywności.
* Przed początkowym użyciem zaleca się w pełni naładować baterię.

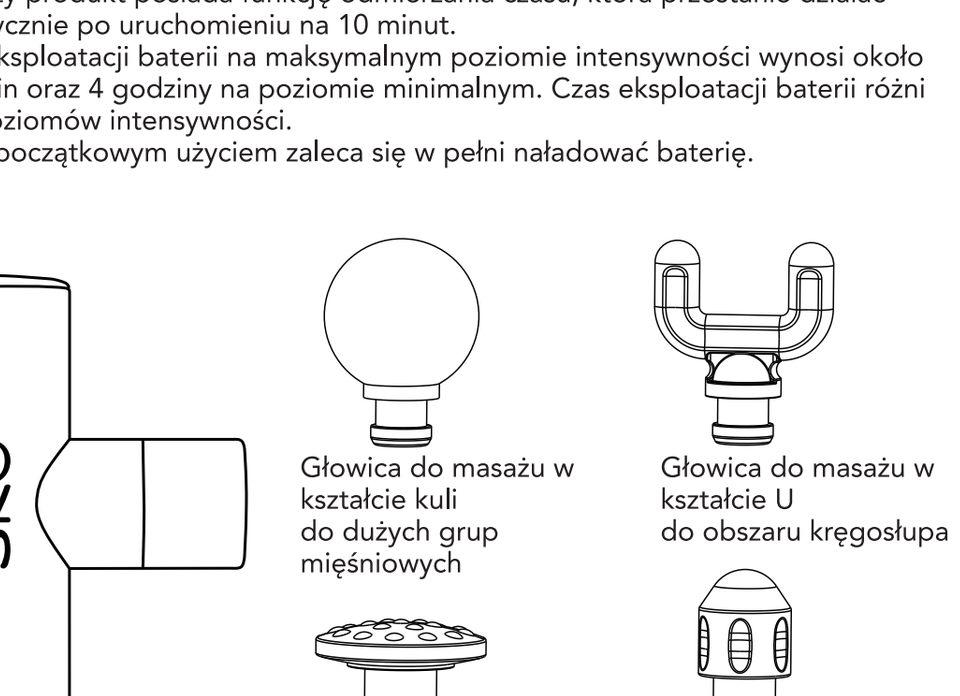

Podstawowe parametry

Nazwa produktu	Masażer do ciała F3 Lite	Znamionowa moc wejściowa	10W
Model	S4137HA	Znamionowe napięcie ładowania	5V⎓
Pojemność baterii	650mAh/ 4.81Wh		

* Uwaga: Ten produkt jest przystosowany do ładowania. Proszę naładować go za pomocą interfejsu TYPE-C. Użytkownicy powinni korzystać z standardowego ładowarki o wyjściu 5V⎓ 2A.

Środki ostrożności dotyczące usuwania produktu

Prosimy o wsparcie recyklingu akumulatorów (baterii litowo-jonowych).

⚠ NIEBEZ-PIECZEŃST-WO	Bateria zastosowana w tym produkcie jest specjalnym akumulatorem, którego nie należy używać w innych produktach. Nie należy ładować wyjętego akumulatora. · Nie wolno przegrzewać baterii, wrzucając ją do ognia · Nie wolno przebijać baterii gwoździami, wpływać na nią siłą grawitacji ani demontować jej w celu modyfikacji · Nie wolno łączyć dodatniego i ujemnego bieguna baterii bezpośrednio z metalem · Nie wolno przechowywać jej razem z naszyjnikami, spinkami do włosów itp. · Nie wolno ładować, używać i umieszczać baterii w gorącym miejscu, np. przy kominku lub pod gorącym słońcem Wszystkie powyższe mogą spowodować nagrzewanie, pożar, pęknięcie itp.
⚠ Ostrzeżenie	Wyjęty akumulator należy przechowywać poza zasięgiem niemowląt i dzieci, aby zapobiec przypadkowemu połknięciu. · W przypadku przypadkowego połknięcia należy natychmiast zwrócić się po pomoc medyczną · Jeśli z baterii wycieknie płyn, nie wolno dotykać go gołymi rękami i można po przetwarzać w następujący sposób. · Jeśli płyn z baterii dostanie się do oczu, istnieje ryzyko oślepnięcia. Nie pocierać oczu bezpośrednio rękami, ale natychmiast przepłukać je czystą wodą i zwrócić się po pomoc medyczną · Zabrudzenie elektrolitem baterii ciała lub ubrania może spowodować stan zapalny lub uraz skóry. Prosimy spłukać go wodą. W przypadku dalszego poczucia dyskomfortu należy zwrócić się natychmiast po pomoc medyczną. · W czasie utylizacji można zdemontować tylko produkt. Nieprzestrzeganie tego zalecenia może spowodować pożar, porażenie prądem, obrażenia ciała i inne wypadki. W przypadku wymaganej naprawy (z wyjątkiem wymiany baterii) należy skonsultować się ze sklepem, w którym zakupiono produkt.

Bateria litowo-jonowa zastosowana w tym produkcie jest cennym zasobem, który można poddać recyklingowi. Dlatego przy utylizacji urządzenia należy ją wyjąć i przekazać do utylizacji profesjonalnej organizacji zajmującej się recyklingiem akumulatorów.
· Przed wyrzuceniem urządzenia należy z niego wyjąć baterie;
· Podczas wyjmowania baterii urządzenie musi być wyłączone;
· Baterie należy utylizować w bezpieczny sposób.

Etapy wyjmowania baterii:
1. Użyć narzędzia, aby otworzyć pokrywę;
2. Nożyczkami odciąć osobno przewody baterii;
3. Wyjąć baterię;

Rutynowe prace konserwacyjne

Trzymać z dala od bezpośredniego światła słonecznego
Trzymać z dala od wysokich temperatur i wilgoci
Trzymać z dala od dymu i ognia
Trzymać z dala od ciężkiego pyłu

* Trzymać z dala od ciężkich przedmiotów, unikać uderzeń i zadrapań.
* Przetrzeć zewnętrzną część urządzenia miękką szmatką zanurzoną w odpowiedniej ilości alkoholu, aby go wyczyścić.
* Jeśli urządzenie nie jest używane przez dłuższy czas, zaleca się ładowanie go raz w miesiącu, aby utrzymać poziom baterii powyżej 20%.

Instrukcje bezpieczeństwa

· Nie zaleca się masowania tym produktem bezpośrednio powierzchni skóry, żeby nie spowodować jej uszkodzenia. Założyć suche i czyste ubranie lub przykryć miejsce masażu czystym i suchym ręcznikiem, następnie delikatnie nacisnąć i poruszać pistoletem do masażu
· Używać wysokiej prędkości i dużego nacisku na tkankę miękką części ciała tylko wtedy, gdy nie prowadzi to do bólu i dyskomfortu; nie używać w wysokiej prędkości i dużego nacisku na głowę i jakiekolwiek części kostne ciała
· Częste stosowanie wysokich prędkości lub dużego nacisku na tej samej części może spowodować otarcia, w przypadku wystąpienia bólu i dyskomfortu należy natychmiast zaprzestać używania pistoletu do masażu
· Trzymać palce, włosy lub jakąkolwiek część ciała z dala od wysuwanej części urządzenia, aby zapobiec szczypiącemu bólowi i urazom
· Nie wyrzucać i nie używać produktu niezgodnie z przeznaczeniem
· Nie należy dokonywać żadnych modyfikacji tego produktu bez upoważnienia
· Nie należy pozostawiać produktu bez nadzoru podczas obsługi lub ładowania
· Niniejszy produkt jest przeznaczony wyłącznie dla osób dorosłych
· Osoby z przeciwwskazaniami powinny stosować ten produkt za zgodą lekarza

Uwaga
· Przed uruchomieniem tego produktu należy upewnić się, że przed głowicą do masażu nie ma żadnych przeszkód. Jeśli zostanie ona zablokowana przez siłę zewnętrzną, należy zrobić krótką przerwę przed ponownym uruchomieniem
· Niniejszy produkt nie jest wodoodporny. Nie należy wystawiać go na kontakt z wodą lub innymi płynami
· Nie wolno demontować produktu. Jeśli do demontażu doszło przez pomyłkę i urządzenie działa nieprawidłowo, prosimy odesłać je w celu uruchomienia. Wszelkie koszty wynikające z tego tytułu ponosi użytkownik
· Długotrwała praca ciągła może powodować wzrost temperatury powierzchni silnika. Prosimy o ostrożną obsługę urządzenia
· Nie upuszczać ani nie uderzać produktu; w przeciwnym razie może on ulec uszkodzeniu, powodując nieprawidłowe działanie. Jeśli produkt działa wadliwie z powodu upuszczenia lub uderzenia, prosimy o terminowy kontakt z serwisem posprzedażowym

Ostrzeżenia

Przeciwwskazania
· Nie stosować u pacjentów chorych na raka
· Nie stosować u pacjentów z wewnętrzną fiksacją za pomocą metalowego szpikulca (zabronione jest stosowanie urządzenia bezpośrednio w miejscu złamania)
· Nie stosować u pacjentów z osteoporozą
· Nie stosować u pacjentów z zakrzepicą żylną i pulsacją
· Nie stosować u pacjentów z chorobą serca i wysokim ciśnieniem krwi
· Używać ostrożnie u kobiet w ciąży (nie stosować w okolicach brzucha)
· Używać ostrożnie u pacjentów z kamieniami nerkowymi (nie używać w pobliżu nerek)
· Nie stosować u pacjentów z wazodylatacją
· Nie stosować u pacjentów z ostrym zapaleniem
· Nie masować rzepki, piszczeli, śródstopia i innych części kostnych
· Nie masować bezpośrednio kręgosłupa
· Nie masować bezpośrednio kręgosłupa szyjnego
· Nie masować bezpośrednio mięśni twarzy
· Nie stosować u pacjentów z medycznymi urządzeniami elektronicznymi wszczepionymi w ciało, takimi jak rozrusznik serca
· Nie stosować w stanach postu, pełnego żołądka i upojenia alkoholowego
· Nie masować tej samej części dłużej niż 4-5 minut
· Przed zastosowaniem u pacjentów z innymi chorobami, takimi jak spondyloza szyjna i lędźwiowa, należy skonsultować się z lekarzem
· Podczas użytkowania lub uruchamiania nie wkładaj palców do otworu montażowego głowicy masującej, aby uniknąć uszkodzeń spowodowanych uderzeniem.

Zastosowania
· Relaks przed i po treningu fizycznym
· Szkolenie w zakresie rehabilitacji
· Ulga w bólu mięśni i zmęczeniu powięzi
· Pomoc w treningu fizycznym
· Rozluźnienie powięzi mięśniowej i poprawa rozciągliwości tkanek miękkich

⚠ Niebezpieczeństwo
· Nie używać podczas ładowania

Bitte starten und erleben Sie es jetzt

Hauptkörper

Massagekopf (Vier Ersatzteile)

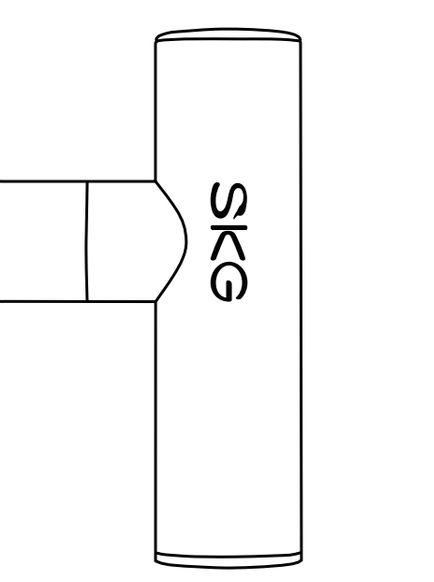

Intensitätsstufen-Anzeige
Es zeigt die Intensitätsstufe des Körpermassagegeräts an. Die Startstufe ist beim Einschalten die Stufe 1. Drücken Sie kurz die Einschalt-/Intensitätsstufentaste, um die Intensität von Stufe 1 auf Stufe 4 umzuschalten

Einschalt-/Intensitätsstufentaste
Drücken und halten Sie sie 2 Sekunden lang gedrückt: Ein-/Ausschalten;
Drücken Sie kurz um die Intensität umzuschalten.

Ladeanschluss

Ladeanzeiger



* Drücken und halten Sie die „Einschalt-/Intensitätsstufentaste" an der Unterseite 2 Sekunden lang gedrückt, um das Gerät zu starten. Die Standardstufe beim Einschalten ist die Stufe 1. Drücken Sie die „Einschalt-/Intensitätsstufentaste" kurz, um die Intensitätsstufe umzuschalten. Es wird von Stufe 1 zur Stufe 4 hin und her geschaltet. Bei normalen Leistungsstufen leuchtet die Intensitätsanzeige der Reihe nach auf.
* Bei niedrigem Stromstand blinkt die Anzeige in der aktuellen Intensitätsstufe. Das Gerät schaltet sich aus, sobald der Strom ausgeht.
* Lademodus: Verbinden Sie das Typ-C-Ladekabel. Die rote Anzeige leuchtet, wenn der Ladevorgang beginnt, und das grüne Licht leuchtet, sobald das Gerät vollständig geladen ist.
* Dieses Produkt verfügt über eine Zeitschaltfunktion, die den Betrieb nach 10 Minuten automatisch einstellt.
* Der Batterielebenszyklus beträgt bei maximaler Intensität ca. 2.5 Stunden und bei minimaler Intensität 4 Stunden. Die Batterielebensdauer variiert je nach Intensitätsstufe.
* Vor der Inbetriebnahme empfiehlt es sich, die Batterie voll aufzuladen.

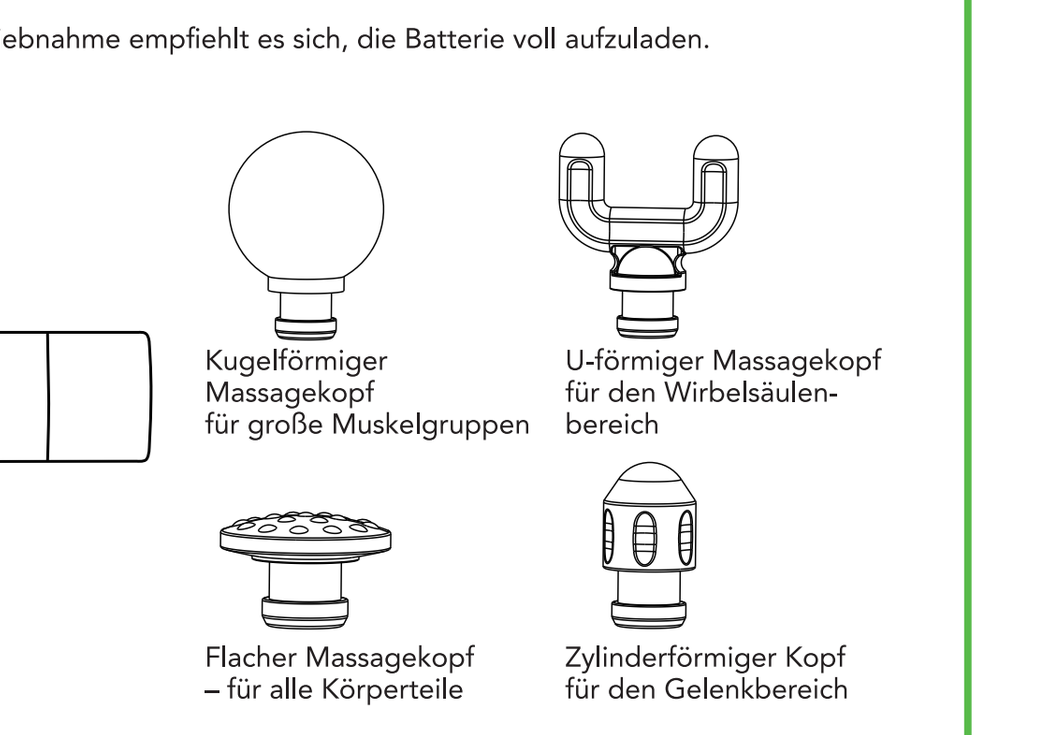

Grundlegende Parameter

Produktname	Body Massager F3 Lite	Eingangsnennleistung	10W
Modell	S4137HA	Nennladespannung	5V⎓
Batterie-Kapazität	650mAh/ 4.81Wh		

* Hinweis: Dieses Produkt ist wiederaufladbar. Bitte laden Sie es mit einer TYPE-C-Schnittstelle auf. Benutzer sollten einen Standard-Ladegerät mit einer Ausgangsleistung von 5V⎓ 2A verwenden.

Vorsichtsmaßnahmen bei der Produktentsorgung

Bitte unterstützen Sie das Recycling von wiederaufladbaren Batterien (Lithium-Ionen-Batterien).

⚠ GEFAHR	Bei der in diesem Produkt verwendeten Batterie handelt es sich um eine spezielle wiederaufladbare Batterie, die nicht in anderen Produkten verwendet werden sollte. Laden Sie die herausgenommene wiederaufladbare Batterie nicht auf. · Überhitzen Sie die Batterie nicht, indem Sie sie ins Feuer werfen · Die Batterie nicht mit Nägeln durchbohren, anhand der Schwerkraft belasten oder zwecks Änderung zerlegen · Verbinden Sie den Plus- und Minuspol der Batterie nicht direkt mit Metall · Bewahren Sie sie nicht zusammen mit Halsketten, Haarnadeln, usw., auf. · Laden Sie die Batterie nicht auf, verwenden und legen Sie sie nicht an einem heißen Ort ab, wie z. B., am Kamin oder in der Sonne Alle die obengenannten Faktoren können Hitze, Feuer, Risse usw., verursachen.
⚠ Warnung	Bitte bewahren Sie die entnommene Batterie außerhalb der Reichweite von Säuglingen und Kindern auf, um ein versehentliches Verschlucken zu verhindern. · Bei versehentlichem Verschlucken suchen Sie bitte sofort einen Arzt auf · Bei Auslaufen der Batterieflüssigkeit, berühren Sie die Flüssigkeit nicht mit bloßen Händen, und sie kann auf folgende Weise gehandhabt werden. · Wenn die Batterieflüssigkeit in die Augen gelangt, besteht Erblindungsgefahr. Reiben Sie Ihre Augen nicht direkt mit den Händen, sondern waschen Sie sie sofort mit sauberem Wasser aus und suchen Sie einen Arzt auf. · Wenn Ihr Körper oder Ihre Kleidung durch den Batterieelektrolyt verunreinigt wird, kann dies Hautentzündungen oder Verletzungen verursachen. Bitte mit Wasser ausspülen. Falls Sie weiterhin Unbehagen verspüren, suchen Sie sofort einen Arzt auf. · Das Produkt kann nur zum Zeitpunkt der Entsorgung zerlegt werden. Die Nichtbeachtung kann Brände, Stromschläge, Verletzungen und anderen Unfälle zur Folge haben. Falls Reparaturen erforderlich sind (mit Ausnahme des Batteriewechsels), wenden Sie sich bitte an den Händler, bei dem Sie das Produkt erworben haben.

Bei der in diesem Produkt verwendeten Lithium-Ionen-Batterie handelt es sich um eine wertvolle Ressource, die recycelt werden kann. Aufgrunddessen entnehmen Sie bitte die Lithium-Ionen-Batterie, wenn das Gerät entsorgt wird, und übergeben Sie sie zur Entsorgung einer professionellen Organisation, die wiederaufladbare Batterien recyceln kann.
· Die Batterien müssen aus dem Gerät entnommen werden, bevor es entsorgt wird;
· Das Gerät muss ausgeschaltet sein, wenn die Batterie entfernt wird;
· Batterien sollten sicher entsorgt werden.

Schritte zum Entfernen der Batterie:
1. Verwenden Sie das Werkzeug, um das Gehäuse zu öffnen;
2. Verwenden Sie eine Schere, um die Batteriekabel separat abzuschneiden;
3. Entfernen Sie die Batterie;

Routinemäßige Wartung

Halten Sie es vom direktem Sonnenlicht fern
Halten Sie es von hohen Temperaturen und Feuchtigkeit fern
Halten Sie es vom Rauch und Feuer fern
Halten Sie es von starkem Staub fern

CE This device in compliance with the essential requirements and other relevant provisions of Directive 1999/5/EC.
CAUTION : RISK OF EXPLOSION IF BATTERY IS REPLACED BY AN INCORRECT TYPE. DISPOSE OF USED BATTERIES ACCORDING TO THE INSTRUCTIONS EU Compliance Statement:
EU Compliance Statement:
SKG Health technology Co.,Ltd. Here by declares that this device is in compliance with the essential requirements and other relevant provisions of the Directive 2014/35/EU.
A copy of the EU Declaration of Conformity is available online at https://www.skg.com/pages/skg-declaration-of-conformity.
UK Compliance Statement:
SKG Health technology Co.,Ltd. Here by declares that this device is in compliance with the essential requirements and other relevant provisions of the Electrical Equipment (Safety) Regulations 2016.
A copy of the UK Declaration of Conformity is available online at https://www.skg.com/pages/skg-declaration-of-conformity.

Old electrical appliances must not be disposed of together with the residual waste, but have to be disposed of separately. The disposal at the communal collecting point via private persons is for free. The owner of old appliances is responsible to bring the appliances to these collecting points or to similar collection points. With this little personal effort, you contribute to recycle valuable raw materials and the treatment of toxic substances.
Caution:
• If you experience skin irritation when using the body massager, please refrain from using it, and wait two to three days to see if your symptoms ease. If symptoms persist or worsen, please consult a physician.
• If you have eczema, allergies or asthma, you may be more likely to experience a skin irritation or allergy from using the massager.
* The appliance it must only be supplied at safety extra low voltage corresponding to the marking on the appliance.
* This appliance can be used by children aged from 8 years and above and persons with reduced physical, sensory or mental capabilities or lack of experience and knowledge if they have been given supervision or instruction concerning use of the appliance in a safe way and understand the hazards involved.
* Children shall not play with the appliance.
* Cleaning and user maintenance shall not be made by children without supervision.

CE Dieses Gerät erfüllt die grundlegenden Anforderungen und sonstigen einschlägigen Bestimmungen der Richtlinie 1999/5/EG.
VORSICHT: ES BESTEHT EXPLOSIONSGEFAHR, WENN DIE BATTERIE DURCH EINEN FALSCHEN TYP ERSETZT WIRD. ENTSORGEN SIE GEBRAUCHTE BATTERIEN GEMÄSS DEN GESETZLICHEN VORSCHRIFTEN.
EU-Konformitätserklärung:
SKG Health technology Co. Ltd. erklärt hiermit, dass dieses Gerät die grundlegenden Anforderungen und sonstigen einschlägigen Bestimmungen der Richtlinie 2014/35/EU erfüllt.
Eine Kopie der EU-Konformitätserklärung ist online verfügbar unter https://www.skg.com/pages/skg-declaration-of-conformity.
UK Konformitätserklärung:
SKG Health technology Co. Ltd. erklärt hiermit, dass dieses Gerät die grundlegenden Anforderungen und sonstigen einschlägigen Bestimmungen der Electrical Equipment (Safety) Regulations 2016 erfüllt.
Eine Kopie der britischen Konformitätserklärung ist online verfügbar unter https://www.skg.com/pages/skg-declaration-of-conformity.

Elektro-Altgeräte dürfen nicht mit dem Restmüll entsorgt werden, sondern müssen separat entsorgt werden. Die Entsorgung bei der kommunalen Sammelstelle durch Privatpersonen ist kostenlos. Der Besitzer von Altgeräten ist dafür verantwortlich, die Geräte zu diesen oder ähnlichen Sammelstellen zu bringen. Mit diesem kleinen persönlichen Aufwand tragen Sie zur Wiederverwertung wertvoller Rohstoffe und zur Behandlung giftiger Stoffe bei.
Bitte beachten Sie:
• Wenn Sie beim Benutzen des Massagegeräts eine Hautreizung verspüren, benutzen Sie es nicht und warten Sie zwei bis drei Tage, um zu sehen, ob die Symptome nachlassen. Wenn die Symptome anhalten oder sich verschlimmern, konsultieren Sie bitte einen Arzt.
• Wenn Sie unter Ekzemen, Allergien oder Asthma leiden, ist die Wahrscheinlichkeit größer, dass Sie eine Hautreizung oder Allergie durch das Benutzen des Massagegeräts verspüren.
* Das Gerät darf nur mit Sicherheits-Kleinspannung entsprechend der Kennzeichnung auf dem Gerät betrieben werden.
* Dieses Gerät kann von Kindern ab 8 Jahren und älter sowie von Personen mit eingeschränkten körperlichen, sensorischen oder geistigen Fähigkeiten oder mangelnder Erfahrung und Kenntnis benutzt werden, wenn sie beaufsichtigt oder in die sichere Benutzung des Geräts eingewiesen wurden und die damit verbundenen Gefahren verstehen.
* Kinder dürfen nicht mit dem Gerät spielen.
* Reinigung und Benutzerwartung dürfen nicht von Kindern ohne Aufsicht durchgeführt werden.

* Halten Sie es von harten Gegenständen fern, vermeiden Sie Stöße und Kratzer.
* Wischen Sie die Außenseite des Geräts mit einem weichen, in einer angemessenen Menge Alkohol eingetauchtem Tuch ab, um es zu reinigen.
* Wenn das Gerät längere Zeit nicht benutzt wird, empfiehlt es sich, es einmal im Monat aufzuladen, um den Batteriestand bei über 20% zu halten.

Sicherheitsanweisungen

· Es wird empfohlen, die Hautoberfläche nicht direkt mit diesem Produkt zu massieren, um die Haut nicht zu beschädigen. Tragen Sie trockene und saubere Kleidung oder bedecken Sie die Massagestelle mit einem sauberen und trockenen Handtuch, drücken und bewegen Sie anschließend behutsam die Massagepistole
· Üben Sie nur dann hohe Geschwindigkeit und hohen Druck auf die Weichgewebeteile des Körpers aus, wenn keine Schmerzen und Beschwerden vorhanden sind, und üben Sie keine hohe Geschwindigkeit sowie keinen hohen Druck auf den Kopf sowie auf alle Knochenteile des Körpers aus
· Das häufige Hochgeschwindigkeits- oder Hochdruckauftragen auf ein und dieselbe Stelle kann Abschürfungen verursachen, und bei Schmerzen und Unbehagen ist die Verwendung der Massagepistole sofort einzustellen
· Halten Sie Ihre Finger, Haare oder andere Körperteile vom einziehbaren Geräteteil fern, um Quetschschmerzen und Verletzungen zu vermeiden
· Entsorgen Sie dieses Produkt nicht und verwenden Sie es nicht unsachgemäß
· Nehmen Sie keine nicht-genehmigten Änderungen an diesem Produkt vor
· Lassen Sie das Produkt nicht unbeaufsichtigt, während Sie es betreiben oder aufladen
· Dieses Produkt ist ausschließlich für die Verwendung durch Erwachsene bestimmt
· Personen mit Kontraindikationen sollten dieses Produkt nur mit der Genehmigung eines Arztes verwenden

Hinweis
· Bevor Sie das Gerät in Betrieb nehmen, vergewissern Sie sich bitte, dass sich kein Hindernis vor dem Massagekopf befindet. Falls es durch eine äußere Kraft behindert wird, halten Sie kurz an, bevor Sie es wieder starten
· Dieses Produkt ist nicht wasserdicht. Setzen Sie es bitte nicht Wasser oder anderen Flüssigkeiten aus
· Zerlegen Sie das Produkt nicht. Falls es versehentlich zerlegt wurde und nicht ordnungsgemäß funktioniert, senden Sie es bitte zur Instandsetzung zurück. Alle sich daraus ergebenden Kosten gehen zu Lasten des Nutzers
· Beim Dauerbetrieb über einen längeren Zeitraum hinweg kann sich die Oberflächentemperatur des Motors erhitzen. Bitte betreiben Sie es vorsichtig
· Lassen Sie das Gerät nicht fallen und setzen Sie es keinen Stößen aus; andernfalls kann es beschädigt werden und Funktionsstörungen können auftreten. Sollte das Produkt aufgrund von Stürzen oder Stößen Fehlfunktionen aufweisen, kontaktieren Sie bitte rechtzeitig den Kundendienst

Warnungen

Kontraindikationen
· Nicht zur Verwendung bei Krebspatienten
· Nicht zur Verwendung bei Patienten, die eine interne Fixierung mit Metallstäben erhalten (es ist verboten, das Gerät direkt an der Frakturstelle zu verwenden)
· Nicht zur Verwendung bei Patienten mit Osteoporose
· Nicht zur Verwendung bei Patienten mit Venenthrombose und Pulsierung
· Nicht zur Verwendung bei Patienten mit Herzerkrankungen und hohem Blutdruck
· Bei Schwangeren mit Vorsicht zu verwenden (nicht nahe des Unterleibs verwenden)
· Bei Patienten mit Nierensteinen mit Vorsicht zu verwenden (nicht nahe des Nierenbereichs verwenden)
· Nicht zur Verwendung bei Patienten mit Blutgefäßerweiterung
· Nicht zur Verwendung bei Patienten mit akuten Entzündungen
· Verwenden Sie es nicht zur Massage der Kniescheibe, des Schienbeins, des Mittelfußes sowie anderer Knochenteile
· Nicht zur direkten Massage der Wirbelsäule verwenden
· Nicht zur direkten Massage der Halswirbelsäule verwenden
· Nicht zur direkten Massage der Gesichtsmuskeln verwenden
· Nicht zur Verwendung bei Patienten mit im Körper implantierten medizinischen elektronischen Geräten, wie z. B. Herzschrittmachern
· Nicht zur Verwendung im Zustand des Fastens, eines vollen Magens sowie im betrunkenen Zustand
· Massieren Sie die gleiche Körperstelle nicht länger als 4-5 Minuten
· Suchen Sie bitte vor der Anwendung bei Patienten mit anderen Erkrankungen, wie z. B., Spondylose der Hals- und Lendenwirbelsäule ärztliche Beratung auf
· Während der Verwendung oder beim Starten sollte man die Finger nicht in das Montageloch des Massagekopfs einführen, um Verletzungen durch Schläge zu vermeiden.

Anwendungen
· Entspannung vor und nach dem körperlichen Training
· Rehabilitationstraining
· Die Linderung von Muskelschmerzen und Faszienermüdung
· Zur Unterstützung beim körperlichen Training
· Entspannung der Muskelfaszien und zur Verbesserung der Dehnbarkeit des Weichteilgewebes

⚠ Gefahr
· Verwenden Sie es nicht während des Aufladens

Veuillez commencer à l'essayer maintenant

Partie principale

Tête de massage (quatre pièces de rechange)

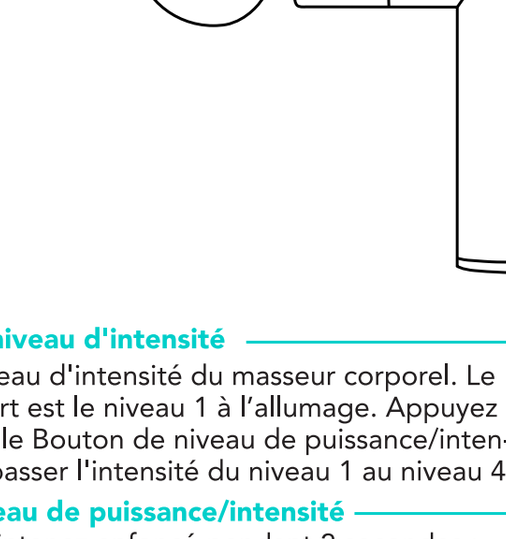

Indicateur de niveau d'intensité
Il indique le niveau d'intensité du masseur corporel. Le niveau de départ est le niveau 1 à l'allumage. Appuyez brièvement sur le Bouton de niveau de puissance/intensité pour faire passer l'intensité du niveau 1 au niveau 4

Bouton de niveau de puissance/intensité
Appuyez et maintenez enfoncé pendant 2 secondes : Marche / arrêt ;
Appuyez brièvement pour changer le niveau d'intensité

Prise de chargement

Indicateur de charge

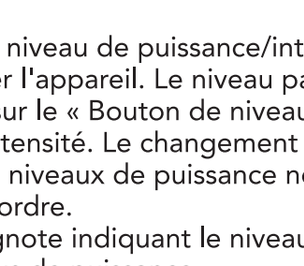

* Appuyez et maintenez enfoncé le « Bouton de niveau de puissance/intensité » se trouvant en bas pendant 2 secondes pour allumer l'appareil. Le niveau par défaut à l'allumage est le niveau 1. Appuyez brièvement sur le « Bouton de niveau de puissance/intensité » pour changer le niveau d'intensité. Le changement s'effectue dans les deux sens du niveau 1 au niveau 4. Sous niveaux de puissance normaux, l'indicateur de niveau d'intensité s'allume dans l'ordre.
* Lorsque la puissance est faible, l'indicateur clignote indiquant le niveau d'intensité du courant. L'appareil est éteint lorsqu'il n'y a plus de puissance.
* Mode de charge : Connectez le câble de charge de type C. Le voyant rouge est allumé lorsque l'appareil commence à charger et le voyant vert est allumé lorsque l'appareil est complètement chargé.
* Ce produit est équipé d'une fonction de chronométrage, qui cessera de fonctionner automatiquement après avoir été allumée pendant 10 minutes.
* La durée utile de la batterie au niveau d'intensité maximale est d'environ 2.5 heures et de 4 heures au minimum. La durée utile de la batterie varie selon les différents niveaux d'intensité.
* Avant toute première utilisation, il est recommandé de charger complètement la batterie.

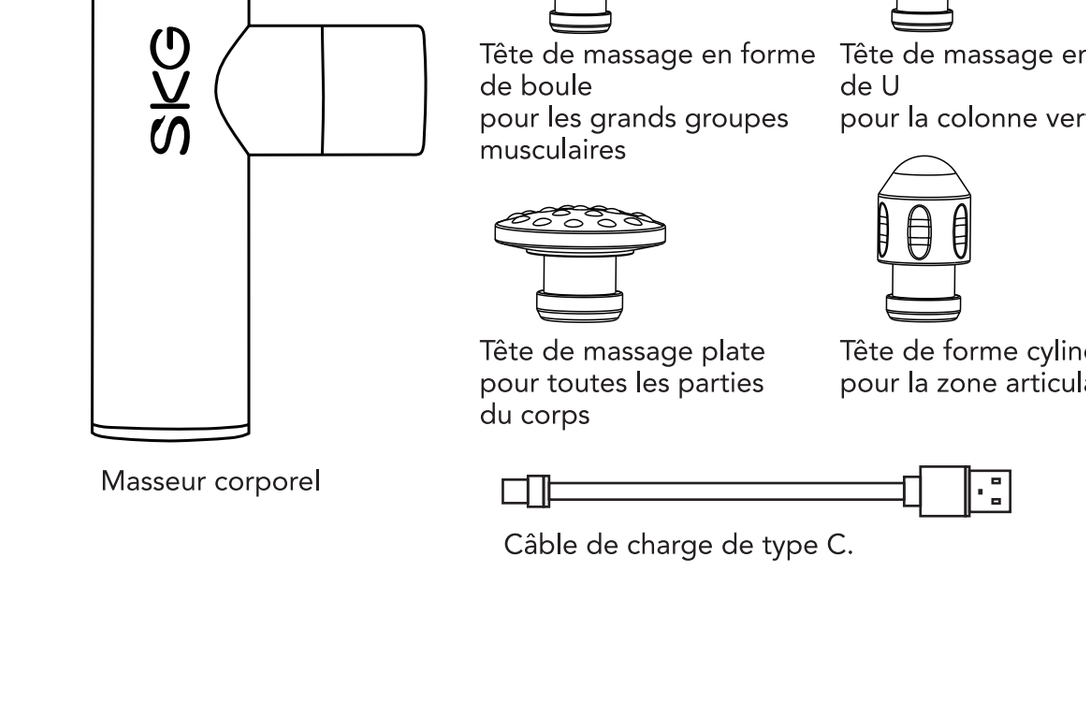

Paramètres de base

Nom du produit	Body Massager F3 Lite	Puissance nominale en entrée	10W
Modèle	S4137HA	Tension nominale de charge	5V⎓
Capacité de la batterie	650mAh/ 4.81Wh		

* Note : Ce produit est rechargeable. Veuillez le charger avec une interface TYPE-C. Les utilisateurs doivent utiliser un chargeur standard conforme à GB4706.1 d'un courant de 5 V⎓ 2 A.

Précautions d'élimination du produit

Veuillez soutenir le recyclage des piles rechargeables (batteries lithium-ion).

⚠ DANGER	La batterie utilisée dans ce produit est une batterie rechargeable spéciale, qui ne doit pas être utilisée dans d'autres produits. Ne chargez pas la batterie rechargeable qui a été retirée. · Ne surchauffez pas la batterie en la jetant au feu · Ne percez pas la batterie avec des clous, ne la soumettez pas à un impact par gravité ou ne la démontez pas pour la modifier · Ne branchez pas les bornes positive et négative de la batterie directement à du métal · Ne le rangez pas avec des colliers, des épingles à cheveux, etc. · Ne chargez pas, n'utilisez pas et ne placez pas la batterie dans un endroit chaud, comme près de la cheminée ou sous le soleil brûlant Tout ce qui précède peut provoquer de la chaleur, un incendie, une rupture, etc.
⚠ Avertissement	Veuillez conserver la batterie rechargeable hors de portée des nourrissons et des enfants afin d'éviter toute ingestion accidentelle. · En cas d'ingestion accidentelle, veuillez consulter immédiatement un médecin · Lorsque le liquide fuit de la batterie, ne touchez pas le liquide avec vos mains nues, et cela peut être traité de la manière suivante. · Lorsque le liquide de la batterie pénètre dans les yeux, il y a risque de cécité. Ne vous frottez pas les yeux avec vos mains, mais lavez-les immédiatement à l'eau claire et consultez un médecin. · Lorsque votre corps ou vos vêtements sont contaminés par l'électrolyte de la batterie, ils peuvent provoquer une inflammation de la peau ou des blessures. Veuillez rincer à l'eau. Si vous ressentez toujours une gêne, consultez immédiatement un médecin. · Seul le produit peut être démonté au moment de l'élimination. L'irrespect de s'y conformer peut entraîner un incendie, un choc électrique, des blessures et d'autres accidents. Si des réparations sont nécessaires (à l'exception du remplacement de la batterie), veuillez consulter le magasin où vous avez acheté le produit.

La batterie lithium-ion utilisée dans ce produit est une ressource précieuse qui peut être recyclée. Par conséquent, veuillez retirer la batterie lithium-ion lorsque l'appareil est mis au rebut et la remettre à un organisme professionnel qui peut recycler les batteries rechargeables en vue de leur élimination.
· Les piles doivent être retirées de l'appareil avant de le jeter ;
· L'appareil doit être éteint lorsque la batterie est retirée ;
· Les batteries doivent être éliminées en toute sécurité.

Étapes de dépose de la batterie :
1. Utilisez l'outil pour ouvrir la coque ;
2. Utilisez des ciseaux pour couper les fils de la batterie séparément ;
3. Retirez la batterie ;

Maintenance habituelle

Tenez-le à l'abri de la lumière directe du soleil
Tenez-le à l'abri des températures élevées et de l'humidité
Tenez-le loin de la fumée et du feu
Tenez-le à l'abri de toute grande quantité de poussière

* Tenez-le à l'écart des objets durs, évitez les chocs et les rayures.
* TEssuyez l'extérieur de l'appareil avec un chiffon doux imbibé d'une quantité d'alcool suffisante pour le nettoyer.
* TSi l'appareil n'est pas utilisé pendant une longue période, il est recommandé de le charger une fois par mois pour maintenir le niveau de la batterie au-dessus de 20 %.

Consignes de sécurité

· Il n'est pas recommandé de masser la surface de la peau directement avec ce produit, afin de ne pas endommager la peau. Portez des vêtements secs et propres ou couvrez l'endroit à masser d'une serviette propre et sèche, puis appuyez doucement et déplacez le pistolet de massage
· Allez vite et appuyez fort sur les parties des tissus mous du corps uniquement en l'absence de douleur et d'inconfort, et n'allez pas vite et n'appuyez pas fort sur la tête ni les parties osseuses du corps
· Une application fréquente à grande vitesse ou à en appuyant fort sur la même partie peut provoquer des abrasions et arrêtez immédiatement d'utiliser le pistolet de massage en cas de douleur et d'inconfort
· Tenez vos doigts, vos cheveux ou toute autre partie du corps à l'écart de la partie rétractable de l'appareil pour éviter les pincements et les blessures
· Ne jetez pas et n'utilisez pas ce produit à mauvais escient
· N'apportez aucune modification à ce produit sans autorisation
· Ne laissez pas le produit sans surveillance lors de son utilisation ou lorsque vous le chargez
· Ce produit n'est destiné qu'aux adultes
· Les personnes souffrant de contre-indications doivent utiliser ce produit avec l'autorisation d'un médecin

Note
· Avant d'allumer ce produit, veuillez vous assurer que rien ne gêne devant la tête de massage. S'il est bloqué par une force externe, faites une courte pause avant de recommencer
· Ce produit n'est pas étanche. Veuillez ne pas l'exposer à l'eau ni à d'autres liquides
· Ne démontez pas le produit. S'il est démonté par erreur et fonctionne anormalement, veuillez le renvoyer pour qu'il soit remis en service. Tous les frais qui en découlent sont à la charge de l'utilisateur
· Un travail continu pendant une longue période peut entraîner une augmentation de la température superficielle du moteur. Veuillez agir avec prudence
· Ne laissez pas tomber ou ne soumettez pas le produit à un choc sinon vous pourriez l'endommager, en provoquant un fonctionnement anormal. Si le produit fonctionne mal en raison d'une chute ou d'un choc, veuillez contacter le service après-vente à temps

Avertissement

Contre-indications
· Ne pas utiliser chez les patients atteints de cancer
· Ne pas utiliser chez les patients recevant une fixation interne à spicules métalliques (il est interdit d'utiliser l'appareil directement sur le site de la fracture)
· Ne pas utiliser chez les patients souffrant d'ostéoporose
· Ne pas utiliser chez les patients souffrant de thrombose veineuse et de pulsation
· Ne pas utiliser chez les patients souffrant de maladies cardiaques et d'hypertension artérielle
· Utiliser avec prudence par les femmes enceintes (ne pas l'utiliser près de l'abdomen)
· Utiliser avec prudence chez les patients souffrant de calculs rénaux (ne pas l'utiliser près de la région rénale)
· Ne pas utiliser chez les patients souffrant de vasodilatation
· Ne pas utiliser chez les patients souffrant d'inflammation aiguë
· Ne pas masser la rotule, le tibia, le métatarse ni d'autres parties osseuses
· Ne pas masser directement sur la colonne vertébrale
· Ne pas masser directement sur la colonne cervicale
· Ne pas masser directement sur les muscles du visage
· Ne pas utiliser par des patients porteurs d'appareils électroniques médicaux implantés dans le corps, tels que des stimulateurs cardiaques
· Ne pas utiliser dans les états de jeûne, d'estomac plein et d'ivresse
· Ne massez pas la même partie pendant plus de 4-5 minutes
· Veuillez consulter un médecin avant d'utiliser sur les patients souffrant d'autres · · maladies telles que la spondylose cervicale et lombaire
· Pendant l'utilisation ou lors du démarrage, ne pas insérer les doigts dans le trou de montage de la tête de massage pour éviter toute blessure due aux coups.

Utilisations
· Détente avant et après l'entraînement physique
· Formation en réadaptation
· Soulagement des douleurs musculaires et de la fatigue des fascias
· Aide à l'entraînement physique
· Relaxation du fascia musculaire et amélioration de l'extensibilité des tissus mous

⚠ Danger
· Ne pas utiliser pendant la charge

Empiece a experimentarlo ahora

Cuerpo principal

Cabezal de masaje (cuatro reemplazos)

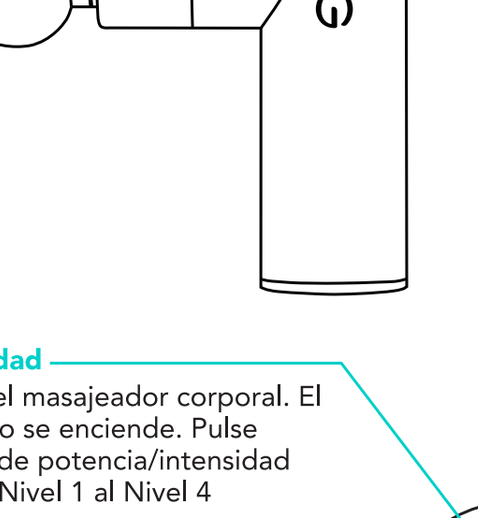

Indicador de Nivel de intensidad
Indica el Nivel de intensidad del masajeador corporal. El Nivel inicial es el Nivel 1 cuando se enciende. Pulse brevemente el botón de Nivel de potencia/intensidad para cambiar la intensidad del Nivel 1 al Nivel 4

Botón de Nivel de potencia/intensidad
Presione y mantenga pulsado durante 2 segundos: Encendido/Apagado
Pulse brevemente para cambiar el nivel de intensidad

Puerto de carga

Indicador de carga

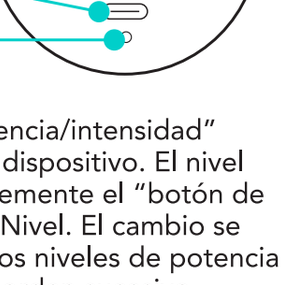

* Presione y mantenga presionado el "botón de Nivel de potencia/intensidad" situado en la parte inferior durante 2 segundos para iniciar el dispositivo. El nivel predeterminado cuando se enciende es el Nivel 1. Pulse brevemente el "botón de Nivel de potencia/intensidad" para cambiar la intensidad del Nivel. El cambio se realiza hacia adelante y hacia atrás, del Nivel 1 al Nivel 4. En los niveles de potencia normales, el indicador de Nivel de intensidad se iluminará en orden sucesivo.
* Cuando la carga está baja, el indicador parpadea con el nivel de intensidad actual. El aparato se apaga cuando se queda sin energía.
* Modo de carga: Conecte el cable de carga de tipo C. El indicador rojo se enciende cuando se inicia la carga. La luz verde se enciende cuando el dispositivo está completamente cargado.
* Este producto tiene una función de sincronización, que dejará de funcionar automáticamente después de iniciarse durante 10 minutos.
* La duración de la batería en el nivel de intensidad máxima es de aproximadamente 2.5 horas, y de 4 horas en el mínimo. La duración de la batería varía según los diferentes niveles de intensidad.
* Antes del primer uso, se recomienda cargar completamente la batería.

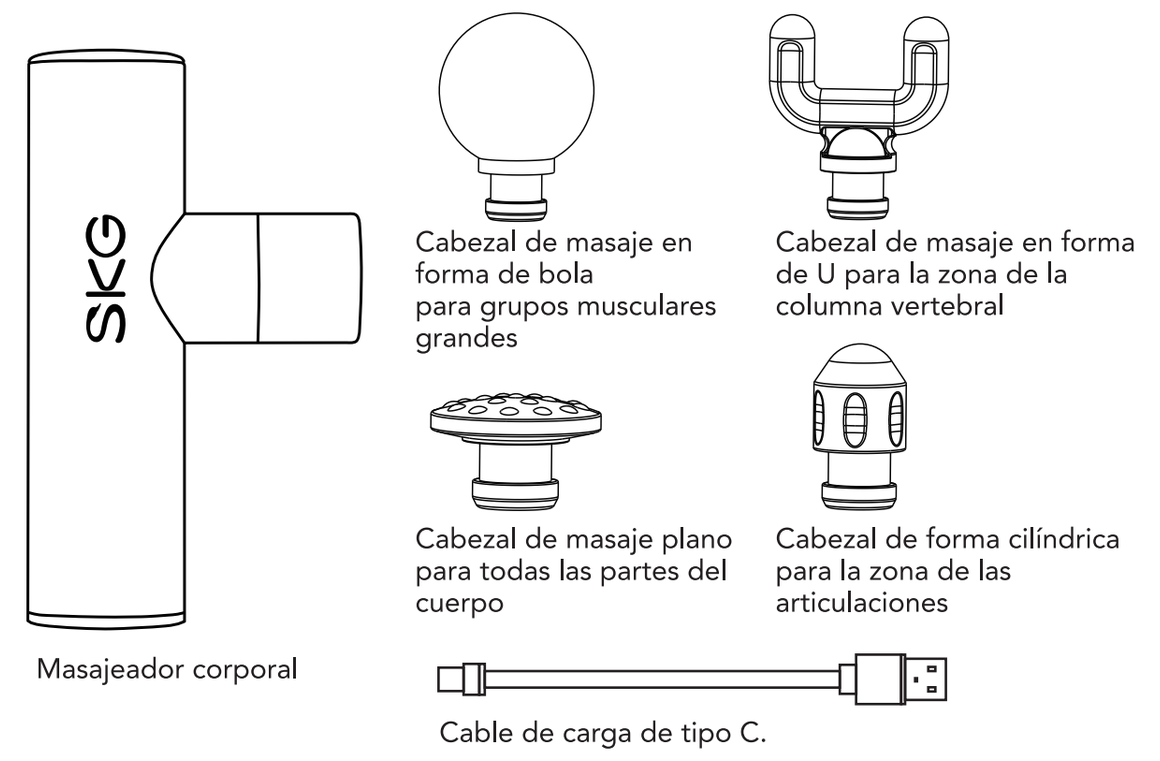

Parámetros básicos

Nombre del producto	Masajeador Corporal F3 Lite	Potencia de entrada nominal	10W
Modelo	S4137HA	Tensión de carga nominal	5V⎓
Capacidad de la batería	650mAh/ 4.81Wh		

* Nota: Este producto es recargable. Por favor, cárguelo con una interfaz TYPE-C. Los usuarios deben utilizar un cargador estándar con una salida de 5V⎓ 2A.

Precauciones para la eliminación del producto

Apoye el reciclaje de baterías recargables (baterías de ion litio).

⚠ PELIGRO	La batería utilizada en este producto es una batería recargable especial, que no debe utilizarse en otros productos. No cargue la batería recargable que se haya extraído. · No sobrecaliente la batería arrojándola al fuego · No perfore la batería con objetos punzantes, no la someta a impactos por gravedad ni la desmonte para su modificación · No conecte los terminales positivo y negativo de la batería directamente con metal · No lo almacene junto con collares, horquillas, etc. · No cargue, use y coloque la batería en un lugar caliente, como cerca de la chimenea o bajo el sol caliente Todo lo anterior puede causar calor, fuego, roturas, etc.
⚠ Advertencia	Mantenga la batería recargable extraída fuera del alcance de bebés y niños pequeños para evitar la deglución accidental. · En caso de deglución accidental, busque tratamiento médico inmediatamente · Si el líquido de la batería gotea, no lo toque con las manos desnudas. Puede procesarse de la siguiente manera. · Si el líquido de la batería entra en los ojos, existe el riesgo de ceguera. No se frote los ojos directamente con las manos, sino lávelos con agua limpia inmediatamente y busque atención médica. · Si su cuerpo o su ropa están contaminados por el electrolito de la batería, esto puede producir inflamación o lesiones en la piel. Enjuague con agua. Si aún siente molestias, busque atención médica inmediatamente. · El producto solamente puede ser desmontado en el momento de su eliminación. Si no se cumple esta recomendación, se pueden provocar incendios, descargas eléctricas, lesiones y otros accidentes. Si se necesita reparar el dispositivo (excepto para el reemplazo de la batería), consulte la tienda donde compró el producto.

La batería de iones de litio utilizada en este producto es un recurso valioso que se puede reciclar. Por lo tanto, saque la batería de iones de litio cuando deseche el dispositivo y entérela a una organización profesional que pueda reciclar las baterías recargables para su eliminación.
· Las baterías deben retirarse del dispositivo antes de desecharlo;
· El dispositivo debe estar apagado cuando se retira la batería;
· Las baterías deben desecharse de forma segura.

Pasos para extraer la batería :
1. Utilice la herramienta para abrir la carcasa;
2. Utilice tijeras para cortar los cables de la batería por separado;
3. Extraiga la batería;

Mantenimiento periódico

Protéjalo de la luz solar directa
Manténgalo alejado de temperaturas elevadas y de la humedad
Manténgalo alejado del humo y el fuego
Manténgalo alejado del polvo pesado

* Manténgalo alejado de objetos duros, evite golpes y arañazos.
* Limpie el exterior del dispositivo con un paño suave sumergido en una cantidad adecuada de alcohol para limpiarlo.
* Si el dispositivo no se utiliza durante mucho tiempo, se recomienda cargarlo una vez al mes para mantener el Nivel de la batería por encima del 20 %.

Instrucciones de seguridad

· No se recomienda masajear la superficie de la piel directamente con este producto, para no causar daños a la piel. Use ropa seca y limpia o cubra el sitio del masaje con una toalla limpia y seca, luego presione suavemente y mueva la pistola de masaje
· Utilice alta velocidad y alta presión en las partes de tejido blando del cuerpo solo cuando no haya dolor ni malestar, y no use alta velocidad y alta presión en la cabeza ni en cualquier parte ósea del cuerpo
· La aplicación frecuente de alta velocidad o alta presión en la misma parte puede causar abrasiones. Deje de usar inmediatamente la pistola de masaje si hay dolor y malestar
· Mantenga sus dedos, cabello o cualquier parte del cuerpo lejos de la parte retráctil del dispositivo para evitar dolor por pellizcos y lesiones
· No deseche ni utilice incorrectamente este producto
· No realice ninguna modificación en este producto sin autorización
· No deje el producto desatendido cuando lo opere o lo cargue
· Este producto está diseñado para uso exclusivo de adultos
· Las personas con contraindicaciones deben usar este producto habiendo obtenido el permiso de un médico

Nota
· Antes de comenzar a usar este producto, asegúrese de que no haya ningún obstáculo delante del cabezal de masaje. Si está bloqueado por una fuerza externa, haga una pausa corta antes de reiniciar
· Este producto no es resistente al agua. No lo exponga al agua ni a otros líquidos
· No desmonte el producto. Si se desmonta por error y funciona anormalmente, envíelo de vuelta para la puesta en marcha. Todos los costes derivados de este servicio serán a cargo del usuario
· El trabajo continuo durante mucho tiempo puede hacer que la temperatura de la superficie del motor aumente. Hágalo funcionar con precaución
· No deje caer ni golpee el producto; de lo contrario, podría dañarlo, causando un funcionamiento anormal. Si el producto no funciona correctamente debido a caídas o impactos, póngase en contacto con el servicio posventa de forma oportuna

Advertencias

Contraindicaciones
· No se debe usar en pacientes con cáncer
· No se debe usar en pacientes que llevan fijaciones internas con espículas metálicas (está prohibido usar el dispositivo directamente en el sitio de la fractura)
· No se debe usar en pacientes con osteoporosis
· No se debe usar en pacientes con trombosis venosa y pulsación
· No se debe usar en pacientes con cardiopatía y presión arterial alta
· Uso con precaución en mujeres embarazadas (no lo use cerca del abdomen)
· Use con precaución por pacientes con cálculos renales (no lo use cerca de la zona renal)
· No se debe usar en pacientes con vasodilatación
· No se debe usar en pacientes con inflamación aguda
· No para masajear la rótula, la tibia, el metatarsiano y otras partes óseas
· No para masajear la columna vertebral directamente
· No para masajear la columna cervical directamente
· No para masajear los músculos faciales directamente
· No se debe usar en pacientes con dispositivos electrónicos médicos implantados en el cuerpo, como marcapasos cardíacos
· No para usar en estados de ayuno, después de comer ni estando borracho
· No masajee la misma zona durante más de 4-5 minutos
· Consulte a un médico antes de usar en pacientes con otras enfermedades como espondilosis cervical y lumbar
· Durante el uso o al arrancar, no inserte los dedos en el orificio de montaje de la cabeza de masaje para evitar lesiones causadas por golpes.

Aplicaciones
· Relajación antes y después del entrenamiento físico
· Entrenamiento de rehabilitación
· Dolor muscular y alivio de la fatiga de la fascia
· Ayuda con el entrenamiento físico
· Relajación de la fascia muscular y mejora de la extensibilidad de los tejidos blandos

⚠ Peligro
· El dispositivo no se debe utilizar mientras se carga

Inizia a sperimentare subito

Corpo principale

Testina massaggiante (quattro ricambi)

Indicatore del livello di intensità
Indica il livello di intensità del massaggiatore per il corpo. Il livello iniziale è il livello 1 all'accensione. Premere brevemente il pulsante di accensione/livello di intensità per commutare l'intensità dal livello 1 al livello 4

Pulsante di accensione/livello di intensità
Tenere premuto per 2 secondi: Accensione e spegnimento;
Premere brevemente per cambiare il livello di intensità

Porta di ricarica

Indicatore di carica

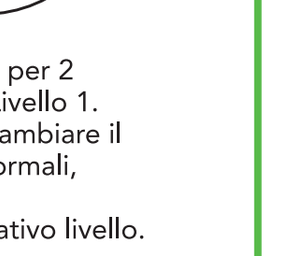

* Tenere premuto il "pulsante di accensione/livello di intensità" in basso per 2 secondi per avviare il dispositivo. Il livello predefinito all'accensione è il Livello 1. Premere brevemente il "pulsante di accensione/livello di intensità" per cambiare il livello di intensità. Si passa dal Livello 1 al Livello 4. A livelli di potenza normali, l'indicatore del livello di intensità si accende progressivamente.
* Quando la carica è quasi esaurita, l'indicatore lampeggia in base al relativo livello. Il dispositivo si spegne quando la carica è esaurita.
* Modalità di ricarica: Collegare il cavo di ricarica di tipo C. L'indicatore rosso si accende quando inizia la ricarica, mentre la luce verde si accende quando il dispositivo è completamente carico.
* Questo prodotto è dotato di una funzione di temporizzazione, che smette di funzionare automaticamente dopo essere stata attiva per 10 minuti.
* La durata della batteria al massimo livello di intensità è di circa 2.5 ore e di 4 ore al minimo. La durata della batteria varia a seconda dei livelli di intensità.
* Prima dell'uso iniziale, si raccomanda di caricare completamente la batteria.

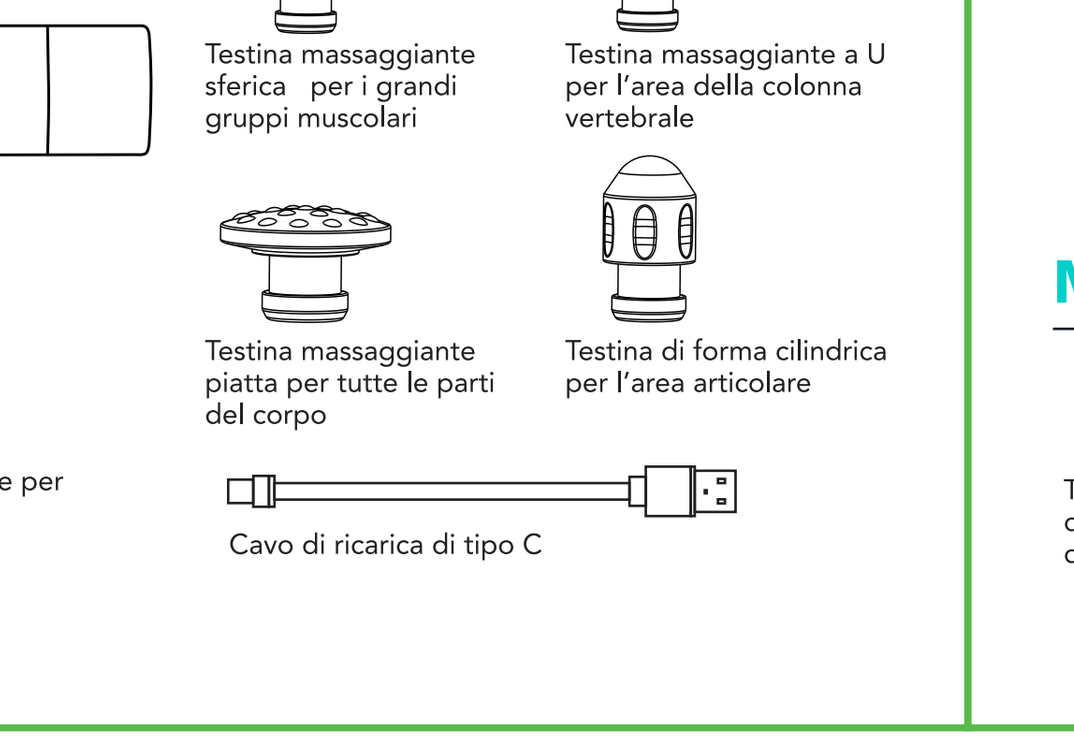

Parametri di base

Nome prodotto	Massaggiatore F3 Lite	Potenza nominale in ingresso	10W
Modello	S4137HA	Tensione di carica nominale	5V⎓
Capacità della batteria	650mAh/ 4.81Wh		

* Questo prodotto è ricaricabile. Si prega di caricarlo con un'interfaccia TYPE-C. Gli utenti dovrebbero utilizzare un caricabatterie standard con una potenza in uscita di 5V⎓ 2A.

Precauzioni per lo smaltimento del prodotto

Sostieni il riciclaggio delle batterie ricaricabili (batterie agli ioni di litio).

⚠ PERICOLO	La batteria utilizzata in questo prodotto è una batteria ricaricabile speciale che non deve essere utilizzata in altri prodotti. Non caricare la batteria ricaricabile estratta. · Non surriscaldare la batteria gettandola nel fuoco · Non perforare la batteria con chiodi, non farla cadere e non smontarla per modificarla · Non mettere a contatto i terminali positivo e negativo della batteria direttamente con metallo · Non conservarla insieme a collane, fermagli per capelli, ecc. · Non caricare, utilizzare o collocare la batteria in un luogo caldo, ad esempio vicino al camino o sotto il sole cocente Tutti questi elementi possono causare calore, incendi, danni, ecc.
⚠ Attenzione	Tenere la batteria ricaricabile fuori dalla portata di bambini e neonati per evitarne l'ingestione accidentale. · In caso di ingestione accidentale, rivolgersi immediatamente a un medico · Quando il liquido della batteria fuoriesce, non toccarlo a mani nude e può essere trattato nel modo seguente. · Se il liquido della batteria entra negli occhi, c'è il rischio di cecità. Non strofinare gli occhi direttamente con le mani, ma lavarli immediatamente con acqua pulita e rivolgersi a un medico. · La contaminazione del corpo o degli indumenti con dell'elettrolita della batteria può causare infiammazioni o lesioni alla pelle. Risciacquare con acqua. Se il problema persiste, rivolgersi immediatamente a un medico. · Solo il prodotto può essere smontato al momento dello smaltimento. L'inosservanza di questa norma può provocare incendi, scosse elettriche, lesioni e altri incidenti. Se sono necessarie riparazioni (ad eccezione della sostituzione della batteria), rivolgersi al negozio presso il quale è stato acquistato il prodotto.

La batteria agli ioni di litio utilizzata in questo prodotto è una risorsa preziosa che può essere riciclata. Pertanto, si prega di rimuovere la batteria agli ioni di litio quando il dispositivo viene smaltito e di consegnarla a un'organizzazione professionale in grado di riciclare le batterie ricaricabili per lo smaltimento.
· Le batterie devono essere rimosse dal dispositivo prima che venga gettato via;
· Il dispositivo deve essere spento quando si rimuove la batteria;
· Le batterie devono essere smaltite in modo sicuro.

Operazioni di rimozione della batteria :
1. Utilizzare lo strumento per aprire il rivestimento;
2. Utilizzare le forbici per tagliare i cavi della batteria separatamente;
3. Rimuovere la batteria;

Manutenzione ordinariat

Tenere lontano dalla luce diretta del sole
Tenere lontano da temperature elevate e umidità
Tenere lontano da fumo e fuoco
Tenere lontano da polvere eccessiva

* Tenere lontano da oggetti duri, evitare urti e graffi.
* Per pulire l'esterno del dispositivo, utilizzare un panno morbido imbevuto di una quantità adeguata di alcol.
* Se il dispositivo non viene utilizzato per molto tempo, si consiglia di caricarlo una volta al mese per mantenere il livello della batteria al di sopra del 20%.

Istruzioni di sicurezza

· Si sconsiglia di massaggiare la superficie cutanea direttamente con questo prodotto, per non causare danni alla pelle. Indossare abiti asciutti e puliti o coprire la zona del massaggio con un asciugamano pulito e asciutto, quindi premere e muovere delicatamente la pistola per il massaggio
· Utilizzare l'alta velocità e l'alta pressione sui tessuti molli del corpo solo in assenza di dolore e disagio e non utilizzare l'alta velocità e l'alta pressione sulla testa e sulle parti ossee del corpo
· L'applicazione frequente ad alta velocità o ad alta pressione sulla stessa parte può causare abrasioni; interrompere immediatamente l'uso della pistola per massaggi in caso di dolore e fastidio
· Tenere le dita, i capelli o qualsiasi altra parte del corpo lontano dalla parte retrattile del dispositivo per evitare dolori e lesioni da pizzicamento
· Non gettare il prodotto e non utilizzarlo in modo improprio
· Non apportare modifiche al prodotto senza autorizzazione
· Non lasciare il prodotto incustodito durante il funzionamento o la ricarica
· Questo prodotto è destinato esclusivamente all'uso da parte di adulti
· Le persone con controindicazioni devono usare questo prodotto con il permesso del medico

Nota
· Prima di avviare il prodotto, accertarsi che non vi siano ostacoli davanti alla testina massaggiante. Se il dispositivo viene bloccato da una forza esterna, fare una breve pausa prima di riavviarlo
· Questo prodotto non è impermeabile. Non esporlo all'acqua o ad altri liquidi
· Non smontare il prodotto. Se viene smontato per errore e funziona in modo anomalo, rispedirlo per la messa in funzione. Tutti i costi che ne derivano sono a carico dell'utente
· Un funzionamento continuo e prolungato può causare l'aumento della temperatura superficiale del motore. Operare con cautela
· Non far cadere o urtare il prodotto, altrimenti potrebbe danneggiarsi e causare un funzionamento anomalo. Se il prodotto si guasta a causa di cadute o urti, contattare tempestivamente il servizio di assistenza post-vendita

Avvertenze

Controindicazioni
· Non adatto all'uso da parte di pazienti affetti da cancro
· Non utilizzabile da pazienti sottoposti a fissazione interna con spicule metalliche (è vietato utilizzare il dispositivo direttamente sul sito della frattura)
· Non utilizzare in pazienti affetti da osteoporosi
· Non utilizzabile da pazienti con trombosi venosa e pulsazioni
· Non utilizzare in pazienti affetti da malattie cardiache e ipertensione arteriosa
· Usare con cautela nelle donne in gravidanza (non usarlo vicino all'addome)
· Usare con cautela nei pazienti con calcoli renali (non usare in prossimità dell'area renale)
· Non utilizzare in pazienti con vasodilatazione
· Non utilizzare in pazienti con infiammazioni acute
· Non per il massaggio di rotula, tibia, metatarso e altre parti ossee
· Non per massaggiare direttamente la colonna vertebrale
· Non per il massaggio diretto della colonna vertebrale cervicale
· Non per il massaggio diretto dei muscoli facciali
· Non utilizzare in pazienti con dispositivi elettronici medici impiantati nel corpo, come i pacemaker cardiaci
· Non utilizzare in caso di digiuno, stomaco pieno e ubriachezza
· Non massaggiare la stessa parte per più di 4-5 minuti
· Consultare il medico prima dell'uso per i pazienti affetti da altre patologie come la spondilosi cervicale e lombare
· Durante l'uso o all'avvio, non inserire le dita nel foro di montaggio della testina massaggiante per evitare lesioni da colpi.

Applicazioni
· Rilassamento prima e dopo l'allenamento fisico
· Formazione riabilitativa
· Sollievo dal dolore muscolare e dall'affaticamento della fascia
· Aiuto per l'allenamento fisico
· Rilassamento della fascia muscolare e miglioramento dell'estensibilità dei tessuti molli

⚠ Pericolo
· Non utilizzare durante la ricarica

90*200mm 105g以上铜板纸双面印刷 3252C+ Black
风琴9折