



Yale Linus[®] Smart Lock L2

Launch Pack

Trusted every day

Part of ASSA ABLOY

Każdego dnia miliony ludzi ufają Yale w kwestii bezpieczeństwa tego, co dla nich ważne

Nasze innowacje chronią ich domy, rodziny i dobytek od ponad 180 lat. Rozwinęliśmy się od bycia liderem w inżynierii zamków mechanicznych do innowacji w zakresie inteligentnych zamków i domów, ponieważ zawsze dokładamy wszelkich starań, aby przesuwać granice w zmieniającym się świecie.

Byliśmy tam dla twoich dziadków (i prawdopodobnie ich) i będziemy tam dla waszych dzieci.

Dziś i każdego następnego dnia.





Mamy 184 lata w 2024 roku

W 1840 roku Linus Yale Senior otworzył sklep z zamkami i rozpoczął produkować pierwsze zamki bębnekowe. Jest to nadal najczęściej używany zamek na świecie.

Czy Linus Yale rozpoznałby dzisiejsze zamki? Być może nie. Ale z pewnością dostrzegłby ducha innowacji.

Tak więc w naszym DNA leży szukanie inteligentniejszych sposobów działania, nie tylko w naszych produktach, ale także upewnianie się, że zmieniamy się wraz z duchem czasu w naszej ekspresji i wizji.


Dlatego w 2024 roku wprowadzamy jedno z naszych najbardziej innowacyjnych produktów do tej pory!





Teraz z radością przedstawiamy
naszą kolejną innowację...

Ekosystem Smart Security Yale



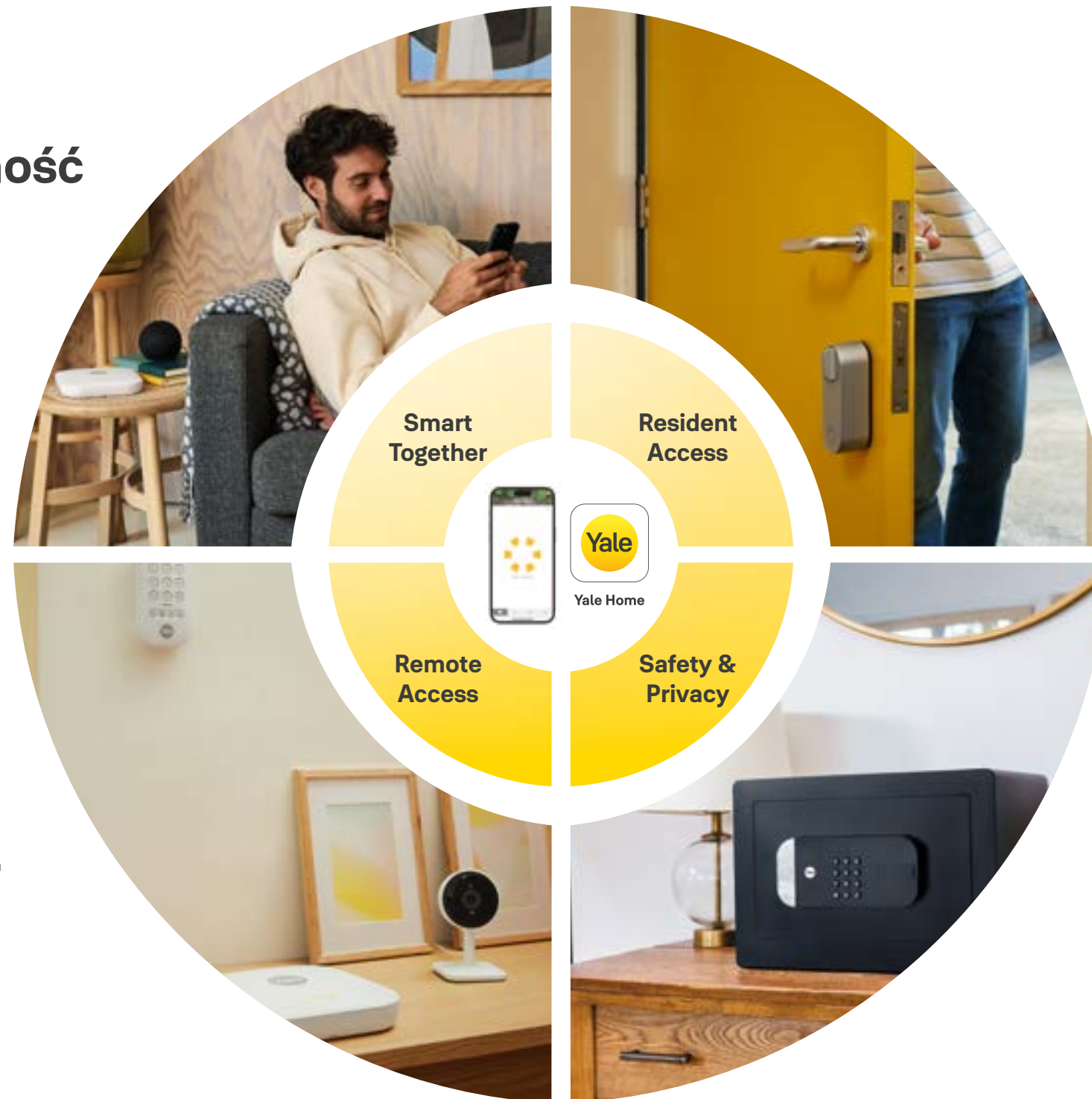
Wizja: Być firmą pierwszego wyboru w zakresie inteligentnych zabezpieczeń, oferującą użytkownikom obsługę jednej aplikacji.

Interoperacyjność

**Smart Locki
i Smart Openery**

**Alarmy
i nadzór**

**Smart
Storage**





Część ekosystemu Yale Smart Security

Bezpieczeństwo stało się proste



Yale Home



Automatyka domowa Yale zapewniająca płynne bezpieczeństwo



Z łatwością zaplanuj działanie Inteligentnego zamka tak, aby ryglował się lub odryglowywał o określonych porach dnia.



Stuknij Yale Dot telefonem, aby odryglować lub zaryglować drzwi bez otwierania aplikacji Yale Home. Odrygluj drzwi, a alarm się wyłączy.



Nagrywaj wideo ze wszystkich/ wybranych kamer po uruchomieniu inteligentnego alarmu Yale.



Kiedy gość naciśnie inteligentny widedomofon, uruchamia połączenie w aplikacji Yale. Użyj Inteligentny zamek aby odryglować drzwi zaufanym gościom.



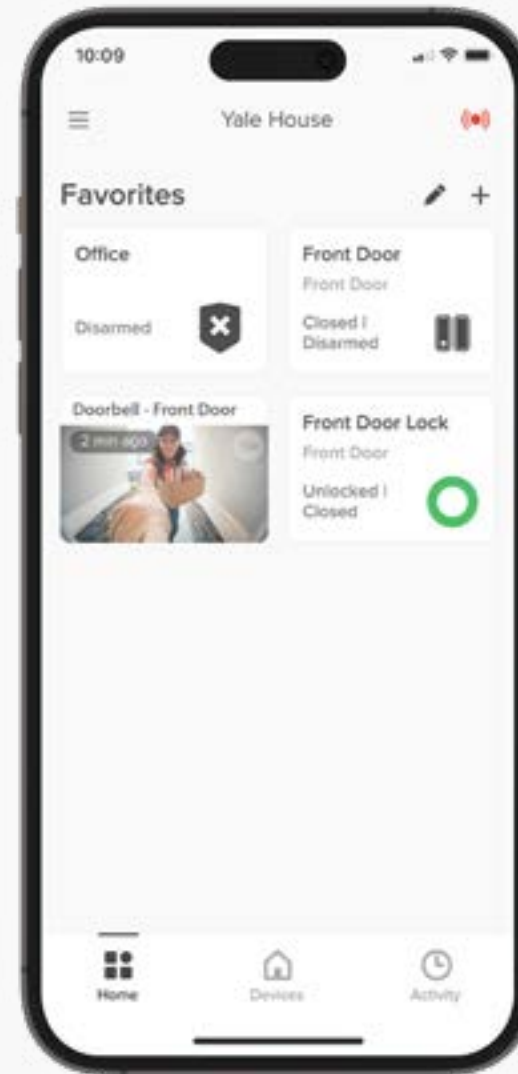
Automatycznie rozbrój obszar lub wszystkie obszary, a kamera wewnętrzna przejdzie w tryb prywatności po odryglowaniu drzwi za pomocą wybranego inteligentnego zamka.



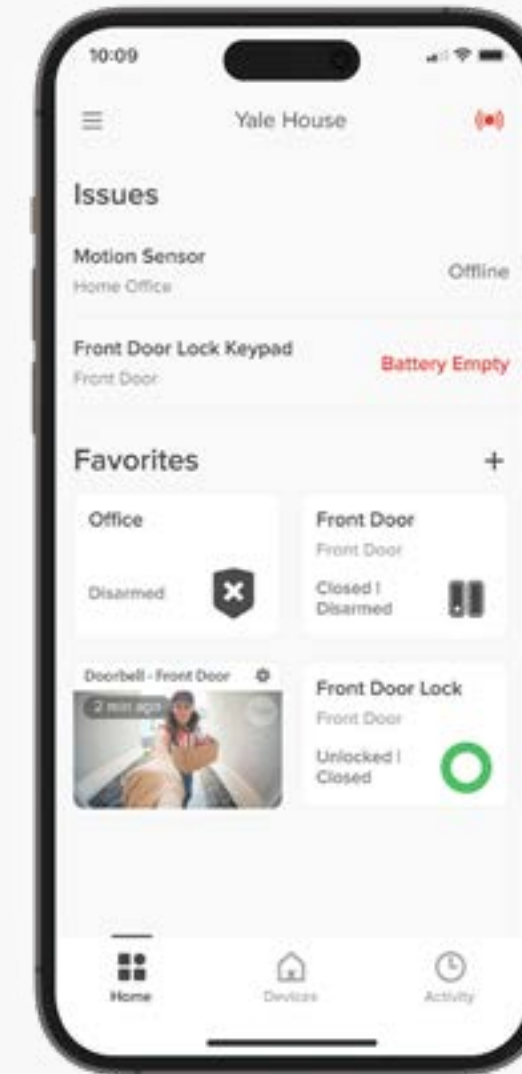
Nagrywaj wideo po odryglowaniu inteligentnego zamka lub rozbrojeniu inteligentnego alarmu przez użytkownika.

Panel stanu aplikacji Yale Home

Wszystkie elementy na jednym ekranie:



Sekcja Ulubione

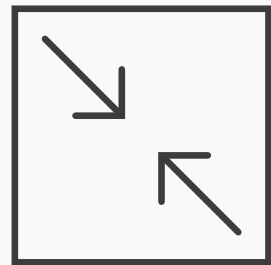


Sekcja Problemy

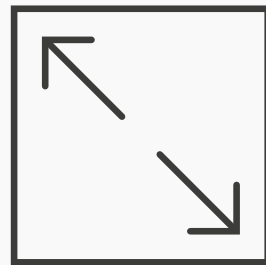
Interfejs aplikacji może ulec zmianom

Ekran koncepcyjny obrazu z kamery

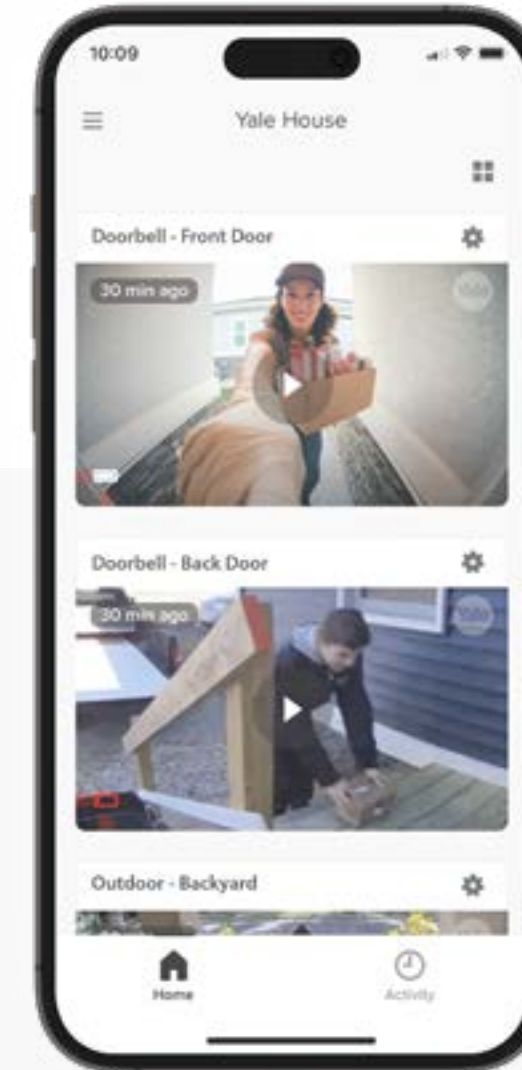
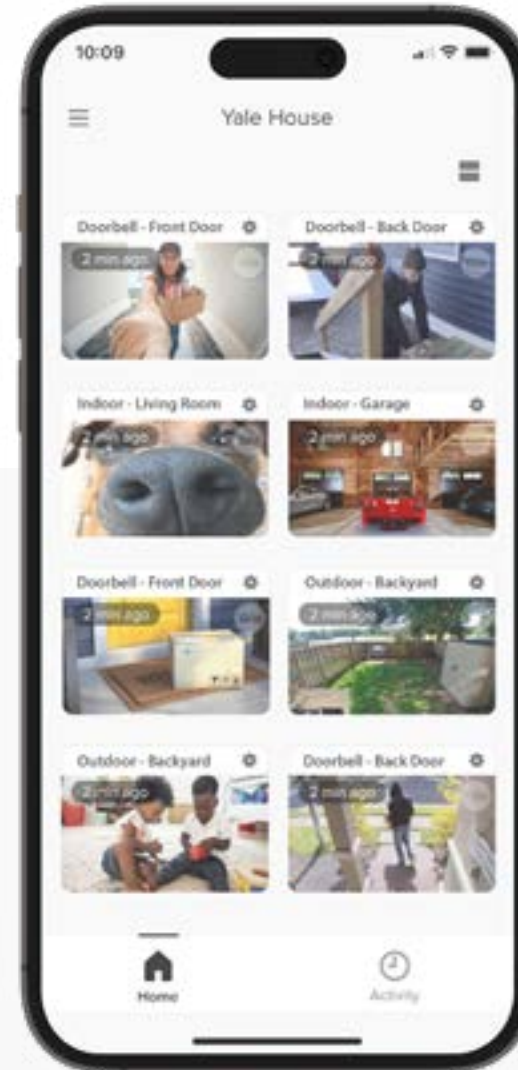
Do wyboru dwa różne tryby, małe lub duże miniatury



Małe miniatury

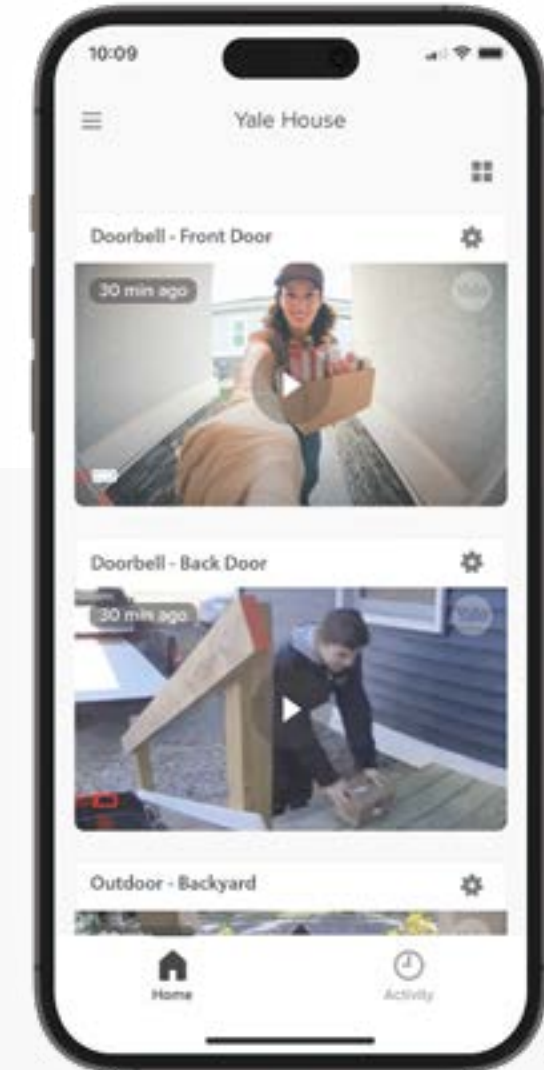
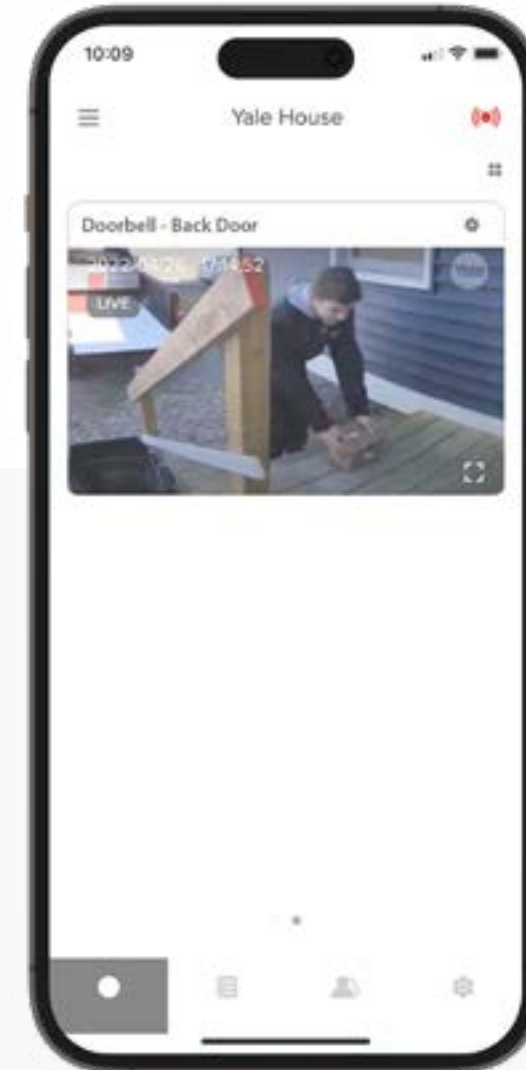


Duże miniatury



Ekran koncepcyjny transmisji na żywo

Zarygluj/odrygluj drzwi bezpośrednio podczas transmisji na żywo z kamery.
(np. inteligentna kamera zewnętrzna + inteligentny zamek)





Plan subskrypcji Yale - funkcjonalność kamery

Wymagana miesięczna subskrypcja
(opcjonalne funkcje w aplikacji)



Nagrywanie w chmurze

Wideo jest przechwytywane i automatycznie przesyłane na bezpieczny serwer w chmurze, gdzie jest zapisywane przez 30 dni.



Wykrywanie ruchu AI

Zaawansowana analiza kamer oparta na sztucznej inteligencji umożliwia kamerom rozróżnianie w czasie rzeczywistym ruchu ludzi, zwierząt domowych, pojazdów i dostawców, a użytkownik może włączyć lub wyłączyć powiadomienia w przypadku wykrycia ruchu w tych konkretnych grupach.





Plan subskrypcji Yale - funkcjonalność alarmu

Wymagana miesięczna subskrypcja
(opcjonalne funkcje w aplikacji)



Komórkowa kopia zapasowa

Jeśli z jakiegokolwiek powodu połączenie Wi-Fi lub Ethernet ulegnie awarii, funkcja tworzenia kopii zapasowych w sieci komórkowej zostanie automatycznie aktywowana, a system alarmowy będzie nadal działać.



Automatyczne powiadamianie o połączeniach

Alarm może zaalarmować do 3 osób za pomocą automatycznego połączenia telefonicznego w przypadku aktywacji alarmu.



Profesjonalny monitoring*

Jeśli alarm zostanie uruchomiony, sygnał zostanie wysłany do zewnętrznej służby bezpieczeństwa, która monitoruje sytuację i odpowiednio reaguje. Użytkownik ma możliwość uiszczenia dodatkowej opłaty za wysłanie ochrony w celu sprawdzenia i zabezpieczenia mienia.

*Profesjonalny monitoring jest dostępny tylko w określonych regionach






Funkcje aplikacji Yale Home



Kontrola w aplikacji



Kanał aktywności



Brak limitu użytkowników*



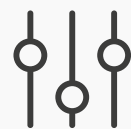
Inteligentne alerty



Zarządzanie gośćmi



Integracje



Możliwość dostosowania konfiguracji



Geofencing



Obsługa wielu domów

*W przypadku inteligentnych zamków: 250 użytkowników na jeden zamek.



Czym jest inteligentny zamek Yale Linus[®] L2?



Najnowsza ewolucja światowej klasy inteligentnych zamków do drzwi wejściowych.

Łatwy w obsłudze, szybszy, cichszy i silniejszy niż jakikolwiek inny inteligentny zamek.



Niektóre z najważniejszych funkcji:

- Nowy design
- Zwiększona prędkość i moment obrotowy
- Akumulator/Długi cykl naładowania akumulatora
- Nowe sposoby (od)ryglowania
- Prostsza instalacja
- Wbudowane Wi-Fi

Jakie są ulepszenia w porównaniu z poprzednią wersją?

**Linus® Smart Lock to świetny produkt. Dlaczego Linus® L2 Smart Lock jest jeszcze lepszy?
To tylko niektóre z ponad 60 nowych ulepszeń:**

- Zaktualizowany design
 - Zaprojektowane przez Bould, wielokrotnie nagradzane studio
- Zwiększona prędkość i moment obrotowy
 - Z łatwością obsługuje większość typów zamków
- Akumulator do wielokrotnego ładowania
 - USB-C. 1,5 - 4,5 godziny w zależności od ładowarki
 - Wydajny, długotrwały akumulator
- Długa żywotność akumulatora
 - Do 6 miesięcy
- Nowe sposoby (od)ryglowania
 - Ryglowanie i odryglowywanie o określonych porach dnia
 - Yale Dot: Wystarczy dotknąć telefonem Yale Dot, aby odryglować lub zaryglować bez otwierania aplikacji
- Prostsza instalacja
 - Prosty montaż od razu po wyjęciu z pudełka w większości typów drzwi
 - Linus® L2 można zamontować na drzwiach bez konieczności modyfikacji i usunąć bez pozostawiania śladów
- Wbudowane Wi-Fi





Wiadomości o produkcji

Krótki opis <50 słów	Pożegnaj problem zgubienia kluczy! Zaprojektowany z myślą o bezpieczeństwie i wygodzie, zamek Yale Linus® Smart Lock L2 automatycznie zablokuje się w momencie zamknięcia drzwi, odblokuje się, gdy wyczuje, że jesteś blisko, i można go zaprogramować tak, aby odryglowywał się i ryglował o określonych porach dnia.
Średni opis <100 słów	Pożegnaj kłopoty ze zgubieniem kluczy lub szukaniem ich na wyciągnięcie ręki! Zaprojektowany z myślą o bezpieczeństwie i wygodzie, zamek Yale Linus® Smart Lock L2 automatycznie zarygluje się w momencie zamknięcia drzwi, odrygluje się, gdy wyczuje, że jesteś blisko, i można go zaprogramować tak, aby odryglowywał i ryglował się o określonych porach dnia. Przyznaj dostęp zaufanym osobom za pomocą swojego telefonu za pomocą aplikacji Yale Home i sprawdzaj, kiedy ktoś otwiera Twoje drzwi, dzięki szczegółowemu kanałowi aktywności. Zwiększ wygodę dzięki większej liczbie akcesoriów, takich jak Yale Dot lub Klawiatura Yale Smart Keypad.
Długi opis <150 słów	Pożegnaj kłopoty ze zgubieniem kluczy lub szukaniem ich na wyciągnięcie ręki! Zaprojektowany z myślą o bezpieczeństwie i wygodzie, zamek Yale Linus® Smart Lock L2 automatycznie zarygluje się w momencie zamknięcia drzwi, odrygluje się, gdy wyczuje, że jesteś blisko, i można go zaprogramować tak, aby odryglowywał i ryglował się o określonych porach dnia. Przyznaj dostęp zaufanym osobom za pomocą aplikacji Yale Home i zobacz, kiedy ktoś otworzył Twoje drzwi, dzięki szczegółowemu kanałowi aktywności. Zwiększ wygodę dzięki większej liczbie akcesoriów, takich jak Yale Dot lub Klawiatura Yale Smart Keypad. Naszym celem jest budowanie prawdziwie bezproblemowego inteligentnego domu dla naszych klientów poprzez integrację z asystentami głosowymi, inteligentnym oświetleniem Airbnb i Philips Hue, żeby wymienić tylko kilka.



Brand	
Kategoria produktu	Smart Locks
Nazwa produktu	Yale Linus® Smart Lock L2
Cechy produktu	<div style="display: flex; justify-content: space-around;"><div style="text-align: center;"><p>Kontrola w aplikacji Z łatwością zarządzaj inteligentnym zamkiem i pozostawaj w kontakcie z domem i rodziną, nawet gdy jesteś poza nim.</p></div><div style="text-align: center;"><p>Wiele opcji dostępu Elastyczność korzystania z telefonu, akcesoriów, takich jak Yale Dot i Smart Keypad.</p></div><div style="text-align: center;"><p>Interoperacyjność Bezproblemowo współpracuje z innymi produktami Yale i wiodącymi partnerami, takimi jak asystenci głosowi, Airbnb i inteligentne oświetlenie Philips Hue.</p></div></div> <ul style="list-style-type: none">• Zdalne funkcjonalności• Zdalne ryglowanie/odryglowywanie• Yale Dot: dotknij, aby zaryglować/odryglować• Auto lock/unlock podczas wychodzenia i powrotu• Ryglowanie/odryglowywanie o określonej porze• Zarządzanie gośćmi• Monitorowanie aktywności i powiadomienia• Technologia DoorSense™: wiesz, kiedy drzwi są zamknięte lub uchylone

Współpracuje z:

Współpracujemy z wiodącymi systemami inteligentnego domu, w tym Asystentem Google, Alexą i innymi, aby uprościć i zabezpieczyć Twoje życie.



Jak to działa:

Pobierz naszą bezpłatną aplikację Yale Home na iOS i Androida. Nasz Yale Linus® Smart Lock L2 współpracuje z naszą gamą Yale Home.



Yale Home





Przewagi konkurencyjne



Ponad 180 lat doświadczenia w bezpieczeństwie

Zdobywanie zaufania i ciągłe wprowadzanie innowacji.



Światowej klasy wygoda

Szersze opcje dostępu dzięki Yale Dot, inteligentnej klawiaturze, ryglowaniu/odryglowywaniu o określonej porze i Auto-Lock/Unlock dzięki technologii DoorSense™.



Najlepsza w swojej klasie konstrukcja produktu & materiały

Łatwy w obsłudze, szybszy, cichszy i mocniejszy niż jakikolwiek inny inteligentny zamek. Elegancki i funkcjonalny design.



Dotknij i (od)rygluj

Łatwy dostęp do domu za pomocą jednego dotknięcia telefonu do Yale Dot.



Godne pochwały doświadczenie użytkownika

Wygodnie steruj inteligentnymi zamkami za pomocą przyjaznej dla użytkownika aplikacji.



Łatwy w montażu w szerokiej gamie drzwi

Nasze inteligentne zamki działają bezproblemowo w szerokiej gamie drzwi od Dublina po Delhi.



Bezproblemowe korzystanie z inteligentnego domu

Współpracuje z wiodącymi partnerami i asystentami głosowymi.



Yale Home

Pełne doświadczenie w zakresie bezpieczeństwa

Połącz i kontroluj wszystkie inteligentne produkty Yale za pomocą jednej aplikacji.



Wbudowane wiele opcji łączności

Wbudowane Wi-Fi i Bluetooth

O produkcie

Bluetooth & Wi-Fi

Łączy się bezpośrednio przez Bluetooth i zdalnie przez wbudowane Wi-Fi

Silnik o wysokim momencie obrotowym

Z łatwością obsługuje większość typów zamków



Pokrętko

Ręcznie zarygluj lub odrygluj od wewnątrz

Akumulator

Akumulator litowo-jonowy, ładowany przez USB-C

Świecący pierścień

Sprawdź, czy urządzenie rygluje się, odryglowuje, zacina lub czy poziom naładowania jest niski.



Cechy produktu

Yale Linus® Smart Lock L2 został zaprojektowany, aby zabezpieczyć i uprościć życie, czyniąc drzwi inteligentniejszymi dzięki dostępowi bez kluczy.



Kontrola w aplikacji

Steruj inteligentnym zamkiem z dowolnego miejsca na świecie za pomocą aplikacji Yale Home. Wbudowane Wi-Fi, nie wymaga mostka.



Kanał aktywności

Wiedz, kto i kiedy Cię odwiedził.



Współpracuje z asystentami głosowymi

Zarygluj/odrygluj za pomocą głosu.



Współdzielenie dostępu

Przyznaj dostęp zaufanym osobom.



Dotknij, aby (od)ryglować

Łatwy dostęp do domu za jednym dotknięciem telefonu w Yale Dot.



Odrygluj/zarygluj o określonej porze

Ustaw ryglowanie i odryglowywanie drzwi o określonej porze dnia.



Prosta instalacja

Łatwy w montażu i konfiguracji




Auto-lock/unlock

Automatyczne ryglowanie i odryglowywanie, gdy jesteś w pobliżu.



Technologia DoorSense™

Wiedz, czy drzwi są otwarte, czy zamknięte.



Swobodnie przychodź i wychodź z domu, kiedy chcesz.

Zarygluj/odrygluj drzwi...



Automatycznie,
gdy się zbliżasz



Zdalnie za
pomocą
telefonu



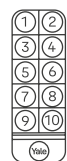
Z Yale Dot



Za pomocą
asystenta
głosowego



W wyznaczonym
czasie



Dzięki
inteligentnej
klawiaturze
Yale



Za pomocą
zegarka
Apple Watch



Za pomocą
klucza
mechanicznego





Yale Dot

Wystarczy dotknąć, aby (od)ryglować

Działa przy użyciu Yale Home

Wystarczy dotknąć telefonem Yale Dot, aby go odryglować lub zaryglować bez otwierania aplikacji.

a także dla gości

Prawa dostępu są zarządzane i aktualizowane za pośrednictwem listy gości w aplikacji.

Właściciel

Połącz się z zamkiem przez Wi-Fi.
Dotknij Yale Dot, aby (od)ryglować z dowolnego miejsca..

- Zainstaluj na klatce schodowej mieszkania, aby uzyskać łatwy dostęp.
- Trzymaj przy łóżku dla bezpieczeństwa w domu.
- Umieść w kuchni dla gości.
- Zainstaluj na tylnych drzwiach dla wygody na podwórku.
- Umieść na desce rozdzielczej samochodu, aby zaryglować w podróży.
- Zainstaluj przy drzwiach wewnątrz, aby ułatwić wyjście.

Gość

Połącz się z zamkiem przez BLE, gdy jesteś w pobliżu.

- Umieść na zewnątrz dla dostawców usług.
- Zainstaluj na zewnątrz, aby udostępnić instrukcje odryglowania.
- Umieść na zewnątrz, aby pokazać bezpieczeństwo w okolicy.





Nieprzerwane bezpieczeństwo i wygoda

Wydajny akumulator o długiej żywotności, który zapewnia bezkluczowy dostęp na jednym ładowaniu.

Żywotność do 6 miesięcy.



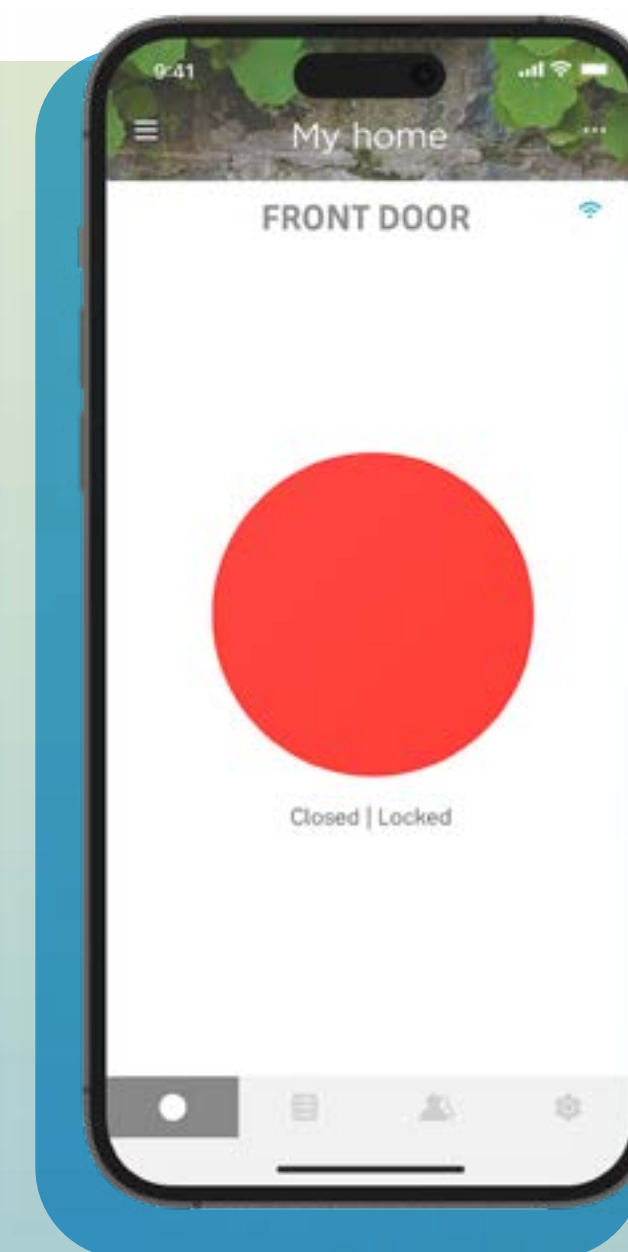
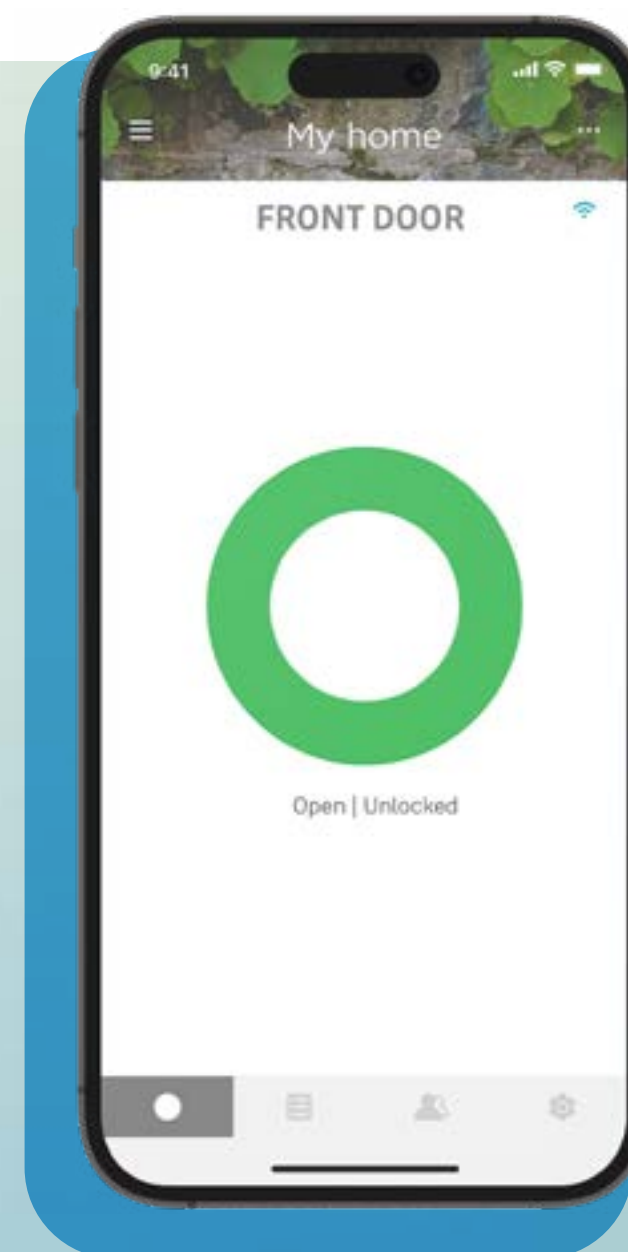


Aplikacja Yale Home

Pełne bezpieczeństwo w domu w zasięgu ręki

Aplikacja Yale Home umożliwia kontrolowanie i monitorowanie inteligentnego zamka w jednej, przyjaznej dla użytkownika aplikacji.

- Dostęp bez kluczyka: zdalne zamykanie/odblokowywanie, automatyczne rygłowanie w momencie zamknięcia drzwi, odryglowywanie, gdy zamek rozpozna, że jesteś blisko, oraz możliwość zaprogramowania otwierania i zamykania o określonej porze dnia.
- Kanał aktywności i powiadomienia w czasie rzeczywistym: dzięki szczegółowym kanałom aktywności możesz sprawdzić, kiedy i kto otworzył Twoje drzwi.
- Zarządzanie gośćmi: przyznaj dostęp znajomym, rodzinie i zaufanym osobom za pomocą zaledwie kilku dotknięć telefonu.
- Wiele opcji łączności: wbudowane Wi-Fi i Bluetooth, a także współpraca z wiodącymi asystentami głosowymi (takimi jak Amazon Alexa i Google Assistant), Airbnb i inteligentnym oświetleniem Philips Hue.
- Podłącz i kontroluj wszystkie inteligentne produkty Yale za pomocą jednej aplikacji: inteligentne zamki Yale, inteligentne kamery wewnętrzne i zewnętrzne Yale oraz inteligentny wideodomofon, inteligentny alarm Yale, rozwiązania Yale Smart Storage oraz inteligentny Smart Opener Yale
- Obsługa wielu domów — wygodnie steruj inteligentnymi zamkami we wszystkich swoich nieruchomościach za pomocą jednej aplikacji



Yale Home

Funkcje aplikacji Yale Home



Kontrola w aplikacji

Zablokuj i odblokuj drzwi za pomocą aplikacji, w dowolnym miejscu na świecie.



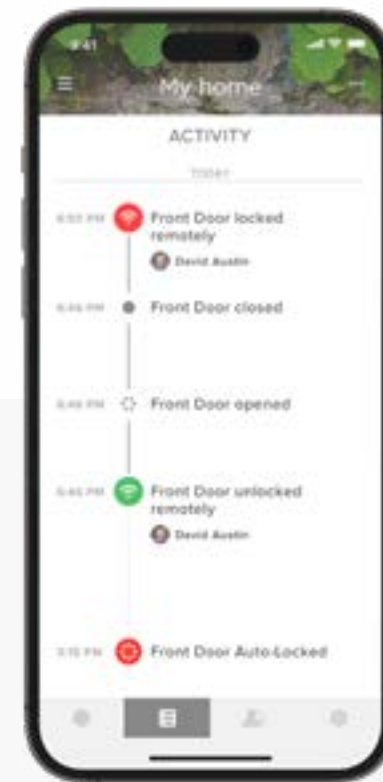
Technologia DoorSense™

Zamek sprawdzi stan drzwi i poinformuje Cię, czy drzwi są bezpiecznie zamknięte i zaryglowane.



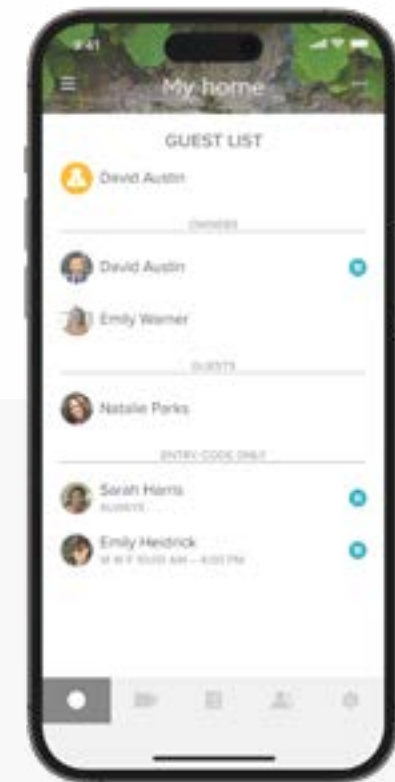
Zaplanowane bezpieczeństwo

Z łatwością zaprogramuj swoje urządzenie tak, aby automatycznie ryglowało się lub odryglowało o określonych porach dnia.



Monitorowanie aktywności

Bądź na bieżąco z informacjami o tym, kto przychodzi i odchodzi, korzystając z kanału aktywności i otrzymuj inteligentne alerty za pośrednictwem aplikacji.



Dostęp dla gościa

Przypnij nieograniczoną liczbę kluczy wirtualnych ważnych przez kilka tygodni, kilka godzin lub kilka minut. Nigdy więcej nie martw się o zgubione lub skradzione klucze.



Część ekosystemu Smart Security Yale

Aplikacja Yale Home umożliwia połączenie i sterowanie wszystkimi inteligentnymi urządzeniami Yale (inteligentnymi zamkami Yale, inteligentnymi kamerami wewnętrznymi i zewnętrznymi Yale oraz inteligentnym wideodomofonem, inteligentnym alarmem Yale, rozwiązaniami Yale Smart Storage oraz inteligentnym Smart Openerem Yale) z poziomu jednej aplikacji.

Pozwala to na w pełni konfigurowalny ekosystem inteligentnego domu, który płynnie ze sobą współpracuje; na przykład inteligentny alarm może rozbroić cały dom lub określone obszary w domu, a inteligentna kamera wewnętrzna może przejść w tryb prywatności w momencie odblokowania drzwi za pomocą Linus[®] L2 i ponownie nagrywać, gdy wrócisz.

Yale Linus[®] L2 Content Pack



 amazon alexa

Works with: 

PHILIPS hue personal wireless lighting



Ujednolicone
środowisko
inteligentnego domu,
w którym wszystkie
urządzenia
współpracują
ze sobą.

Yale Linus® Smart Lock L2 można zintegrować z wiodącymi asystentami głosowymi, Airbnb i inteligentnym oświetleniem Philips Hue.



Tworzymy inteligentny dom

Połącz swój Linus® Smart Lock L2 z wiodącymi asystentami głosowymi, takimi jak Amazon Alexa i Asystent Google, Airbnb i inteligentne oświetlenie Philips Hue. Umożliwia dostosowanie konfiguracji do Twojego stylu życia.



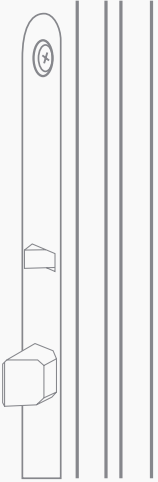
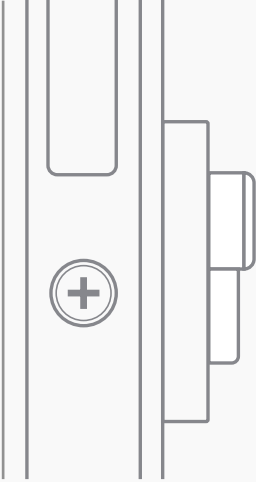


Specyfikacja i montaż


Inteligentny zamek zaprojektowany tak, aby pasował do każdego domu.

Kompatybilny z szeroką gamą typów drzwi

Wkładki o profilu Euro
Współpracuje z wkładkami z profilem europejskim



Fińskie zamki
Mocowanie do zamków za pomocą specjalnego trzpienia



Skandynawskie zamki
Mocowanie do zamków za pomocą specjalnego trzpienia

* Takie jak wkładki szwajcarskie

Zestaw Yale Linus[®] Smart Lock L2 do profilu Euro i okrągłych wkładek 22 mm

W pudełku

- 1x Yale Linus[®] Smart Lock L2
- 1x Płyta montażowa do wkładek o profilu Euro i okrągłych 22mm
- 1x Taśma dwustronna do płyty montażowej
- 1x Klucz imbusowy 2.5mm
- 1x Śruba zabezpieczająca T6
- 1x Magnes DoorSense[™]
- 1x Yale Dot





Dane techniczne



Kompatybilność zamka	Kompatybilny z wkładkami o profilu Euro, które wystają co najmniej 3 mm i okrągłymi wkładkami o średnicy 22 mm. Jeśli nie masz kompatybilnej wkładki o profilu Euro, regulowaną wkładkę Yale Linus® można kupić osobno.
Kompatybilna aplikacja	Aplikacja Yale Home na smartfon z systemem iOS lub Android.
Komunikacja	Bluetooth 5.3 i Wi-Fi 2.4 -5 GHz
Bezpieczeństwo dwuskładnikowe	Twoje konto Yale Home jest chronione za pomocą uwierzytelniania dwuskładnikowego, co oznacza, że oprócz hasła system sprawdzi Twoją tożsamość na podstawie adresu e-mail lub numeru telefonu.
Szyfrowanie	128-bitowe szyfrowanie AES
Wymiary produktu (szer. x wys. x gł.)	51.7mm x 146.2mm x 45.75mm (bez pokrętła)
Waga	662g
Wykończenie	Czarny Mat i Srebrny
Głośnik	Tak
Typ baterii	Akumulator z 2 ogniwami litowo-jonowymi 18650
Żywotność baterii	Do 6 miesięcy
Ładowanie baterii	USB typu C. 1,5 - 4,5 godziny w zależności od ładowarki
SKU Numbers	Czarny: 05/103210/MB Srebrny: 05/103210/SI

Instalacja urządzenia

Yale Linus[®] Smart Lock L2 z wkładkami o profilu Euro i okrągłymi wkładkami 22 mm

Obejrzyj nasz film instruktażowy dotyczący montażu zamka Yale Linus[®] Smart Lock L2 z kompatybilną wkładką o profilu Euro [here](#)

Obejrzyj nasz film instruktażowy dotyczący instalacji Yale Linus[®] Smart Lock L2 z regulowaną wkładką Yale Linus[®] [here](#)



Obejrzyj nasz film instruktażowy dotyczący montażu zamka Yale Linus[®] Smart Lock L2 na okrągłych wkładkach 22 mm [here](#)

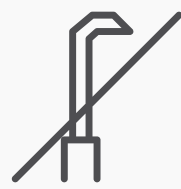
Regulowana wkładka Linus®



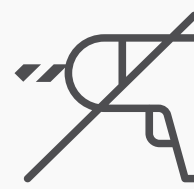
Regulowana wkładka umożliwi sprzedaż zamka Linus® Smart Lock konsumentom, którzy nie mają kompatybilnej wkładki euro.



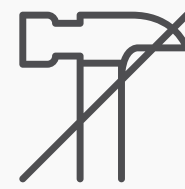
6-pinowa wkładka z kluczem wycinanym



Antywytrychowa



Odporna na rozwiercenie



Antybumpingowa



Odporna na skręcanie (7 kN)

Zamki adapterowe w Europie obecnie nie mogą być używane z wkładkami o poniższej charakterystyce:

- Brak funkcji bezpiecznego sprzęgła (otwarcie drzwi z zewnątrz, gdy klucz jest włożony od środka)
- Wkładka z gałką

Nasza regulowana wkładka zapewnia następujące korzyści dla zamka Linus®, gdzie klienci muszą wymienić wkładkę:

- Wkładkę dopasujesz do większości rozmiarów
- Zapewnia mechaniczny punkt mocowania do drzwi

Długości wkładki:



30+30
Najkrótszy wariant wkładki



60+65
Najdłuższy wariant wkładki

Wewnętrzna długość wkładki:

- 30mm minimum - 65mm maximum
- co 5mm

Zewnętrzna długość wkładki:

- 30mm minimum - 60mm maximum
- co 5mm

Zdjęcia Lifestyle





Zdjęcia produktów

Oferujemy szeroką gamę zdjęć produktowych, które można pobrać.
Po prostu odwiedź nasz Sharepoint, aby pobrać najnowsze zdjęcia.





Karty produktowe i ulotki

Yale

The latest evolution in world-class keyless smart door locks.

Say goodbye to the hassle of losing keys or fumbling for them on your doorstep.

Designed for security and convenience, the Yale Linus® Smart Lock L2 will automatically lock the moment you close your door, unlock when it senses you near and can be programmed to unlock and lock at specific times of the day.

Grant access to trusted individuals with your phone using the Yale Home app and see when your door is accessed thanks to the detailed Activity Feed. Provide guests with more keyless accessories such as the Yale Dot or the Yale Smart Keypad.

App control
Easily manage your smart lock and stay connected to your home and family, even when you're away.

Multiple access options
Flexibility to use your phone, keyless accessories like the Yale Dot and Smart Keypad, or convenient automation settings for your door.

Interoperability
Works seamlessly with other Yale products and leading partners like voice assistants, Airbnb, and Philips Hue smart lighting.

- Keyless access
- Activity Feed
- Real-time notifications
- Guest management
- Multiple connectivity options
- Connect and control all your Yale smart products from a single app

Trusted every day

Specifications

Lock compatibility	Compatible with Euro Profile Cylinders that protrude at least 3mm and 22mm Round Cylinders. If you don't have a compatible Euro Profile Cylinder, the Yale Linus® Adjustable Cylinder can be purchased separately.
Compatible Smartphone	Yale Home app for your iOS or Android smartphone.
Communication	Bluetooth 5.3 and Wi-Fi 2.4 - 5 GHz
Two-factor security	Your Yale Home account is protected with 2-factor authentication, which means that on top of your password, the system will check your identity based on either an email or phone number.
Encryption	128-bit AES encryption
Product dimensions (D x H x D)	51.7mm x 144.2mm x 45.75mm (without thumb turn)
Weight	642g
Finish	Matte Black and Silver
Speaker	Yes
Battery type	Rechargeable battery pack with 2x 18650 Li-ion cells
Battery life	Up to 2 years* on a single charge when using Bluetooth. Up to 9 months* on a single charge when using Wi-Fi.
Battery recharging	USB-C. 1.5 - 4.5 hours depending on charger

*Battery life depends on connectivity type and signal strength.

Smart together

Works with leading partners and voice assistants.

Connects with:

Connect other products from our Yale Smart Security Ecosystem to open even more possibilities. Check out website for more info.

How it works:

Download our free Yale Home app on iOS and Android.

Yale Home

www.yalehome.com

Part of ASSA ABLOY

Yale

The latest evolution in world-class keyless smart door locks.

Say goodbye to the hassle of losing keys or fumbling for them on your doorstep.

Designed for security and convenience, the Yale Linus® Smart Lock L2 will automatically lock the moment you close your door, unlock when it senses you near and can be programmed to unlock and lock at specific times of the day.

Grant access to trusted individuals with your phone using the Yale Home app and see when your door is accessed thanks to the detailed Activity Feed. Provide guests with more keyless accessories such as the Yale Dot or the Yale Smart Keypad.

App control
Easily manage your smart lock and stay connected to your home and family, even when you're away.

Multiple access options
Flexibility to use your phone, keyless accessories like the Yale Dot and Smart Keypad, or convenient automation settings for your door.

Interoperability
Works seamlessly with other Yale products and leading partners like voice assistants, Airbnb, and Philips Hue smart lighting.

- Keyless access
- Activity Feed
- Real-time notifications
- Guest management
- Multiple connectivity options
- Connect and control all your Yale smart products from a single app

Trusted every day

Specifications

Lock compatibility	Scandinavian lock cases Finnish lock cases "ABLOY LCT100" & "ABLOY 4190"
Compatible Smartphone	Yale Home app for iOS or Android smartphone.
Communication	Bluetooth 5.3 and Wi-Fi 2.4 - 5 GHz
Two-factor security	Your Yale Home account is protected with 2-factor authentication, which means that on top of your password, the system will check your identity based on either an email or phone number.
Encryption	128-bit AES encryption
Product dimensions (D x H x D)	51.7mm x 144.2mm x 45.75mm (without thumb turn)
Weight	642g
Finish	Matte Black and Silver
Speaker	Yes
Battery type	Rechargeable battery pack with 2x 18650 Li-ion cells
Battery life	Up to 2 years* on a single charge when using Bluetooth. Up to 9 months* on a single charge when using Wi-Fi.
Battery recharging	USB-C. 1.5 - 4.5 hours depending on charger

*Battery life depends on connectivity type and signal strength.

Smart together

Works with leading partners and voice assistants.

Connects with:

Connect other products from our Yale Smart Security Ecosystem to open even more possibilities. Check out website for more info.

How it works:

Download our free Yale Home app on iOS and Android.

Yale Home

www.yalehome.com

Part of ASSA ABLOY





Dziękujemy