



FOLLOW ME
CROSSROAD

Wiek 2+
81013/81014



Zachowaj instrukcję na przyszłość,
ponieważ zawiera ona ważne
informacje.

Środki ostrożności:

- Rodzicu, ta zabawka jest zalecana dla dzieci. Aby czas zabawy Twojego dziecka był zarówno bezpieczny, jak i przyjemny, prosimy o zapoznanie się z instrukcją obsługi wraz z dziećmi.
- Nie podnoś zabawki, gdy jest w ruchu.
- Kiedy zabawka jest włączona, trzymaj ręce, włosy i luźne ubranie z dala od ruchomych części.
- Wyjmij baterię z zabawki, jeśli nie jest używana.
- Nie używaj zdalnie sterowanego pojazdu na ulicy. Unikaj uderzania ludzi, zwierząt domowych oraz mebli.

Ostrzeżenie: Zmiany lub modyfikacje tego urządzenia niezatwierdzone wyraźnie przez stronę odpowiedzialną za zgodność, może unieważnić uprawnienia użytkownika do obsługi urządzenia.

Przestrogi:

- Baterii jednorazowych nie należy ładować ponownie.
- Akumulatory należy wyjąć z zabawki przed ładowaniem.
- Akumulatory należy ładować pod nadzorem osoby dorosłej.
- Nie należy mieszać różnych typów baterii oraz baterii nowych i używanych.
- Należy używać wyłącznie baterii tego samego typu lub równoważnego, co jest zalecane.
- Baterie należy wkładać z zachowaniem właściwej polaryzacji. (+ i -)
- Wyczerpane baterie należy wyjąć z zabawki.
- Nie należy zwierać zacisków zasilających.
- Nie mieszaj starych i nowych baterii.
- Nie mieszać baterii alkalicznych, standardowych baterii (węglowo-cynkowych) i akumulatorów (nikiel-kadm).

Notatka:

- Podczas instalowania lub wymiany baterii zaleca się nadzór osoby dorosłej.
- Zaleca się wymianę baterii, gdy tylko funkcja ulegnie pogorszeniu.
- Należy zachować instrukcję i opakowanie, ponieważ zawierają ważne informacje.
- Użytkownicy powinni ściśle przestrzegać instrukcji obsługi podczas obsługi produktu.
- W środowisku z wyładowaniami elektrostatycznymi zabawka może działać nieprawidłowo i wymagać od użytkownika zresetowania.

Czyszczenie i pielęgnacja:

- Zawsze wyjmuj baterie z zabawki, jeśli nie jest ona używana przez dłuższy czas.
- Delikatnie przetrzyj zabawkę czystą, wilgotną szmatką.
- Trzymaj zabawkę z dala od bezpośredniego światła słonecznego i/lub bezpośredniego źródła ciepła.
- Nie zanurzaj zabawki w wodzie, gdyż może to spowodować uszkodzenie podzespołów elektronicznych.

Wymagania dotyczące baterii

(kontroler):

Zasilacz : 

Wartość znamionowa: DC 3,0 V / 0,15 W

Baterie: 2 x 1,5 V „AAA”/LR03 /
AM4 (brak w zestawie)



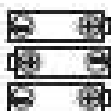
Wymagania dotyczące akumulatora

(pojazd):

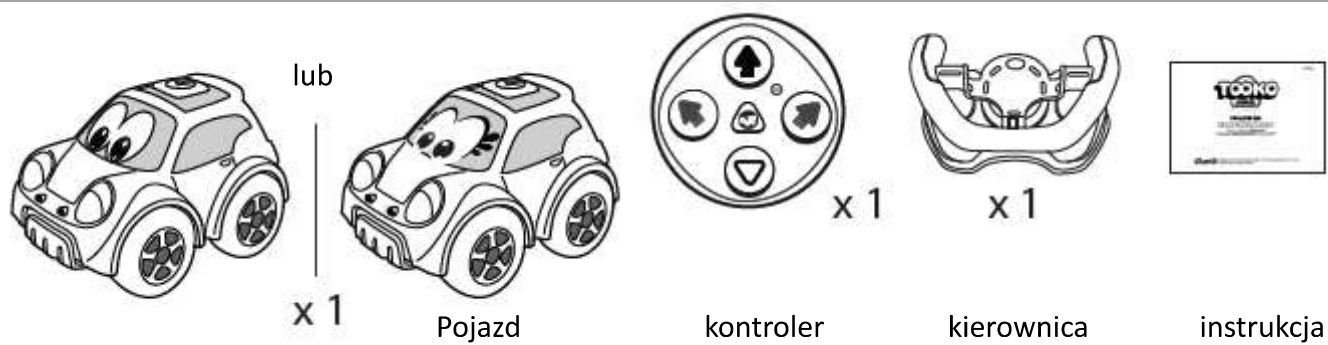
Zasilacz : 

Wartość znamionowa: DC 4,5 V / 3,6 W

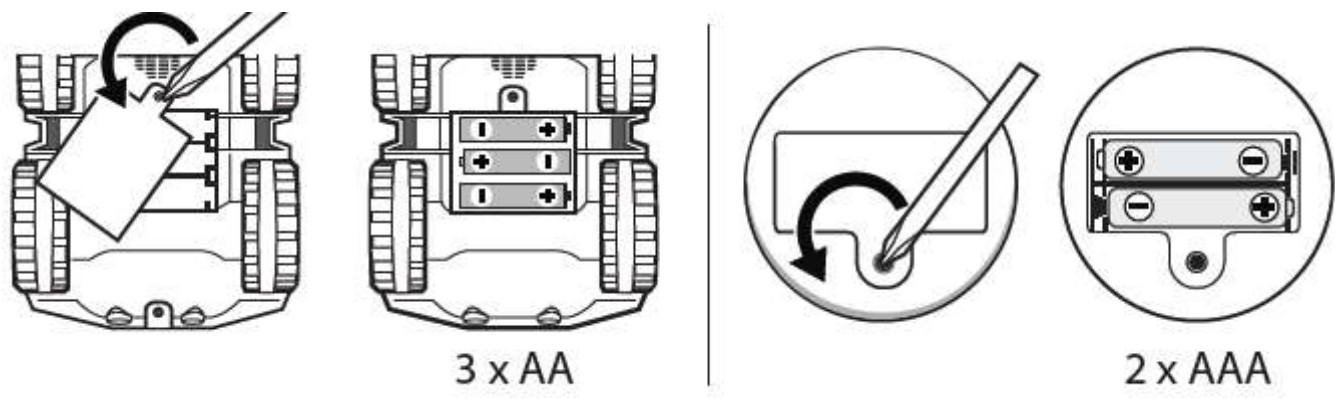
Baterie: 3 x 1,5 V „AA”/LR6 /
AM3 (brak w zestawie)



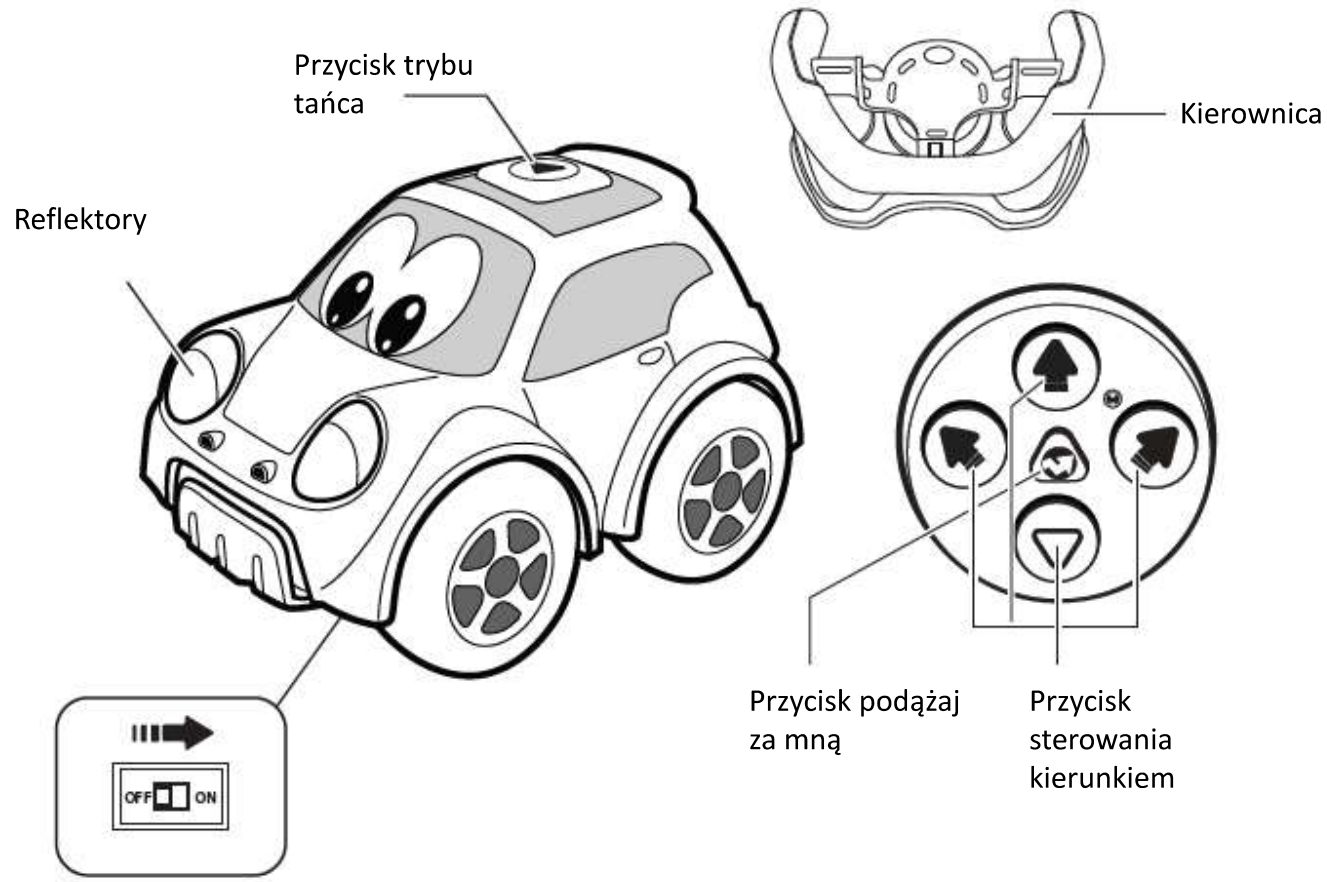
1. Zawartość dostawy



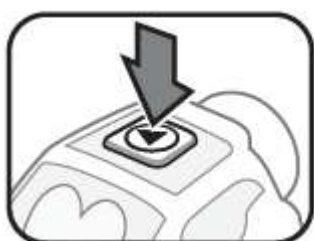

2. Instalacja baterii



3. Identyfikacja części

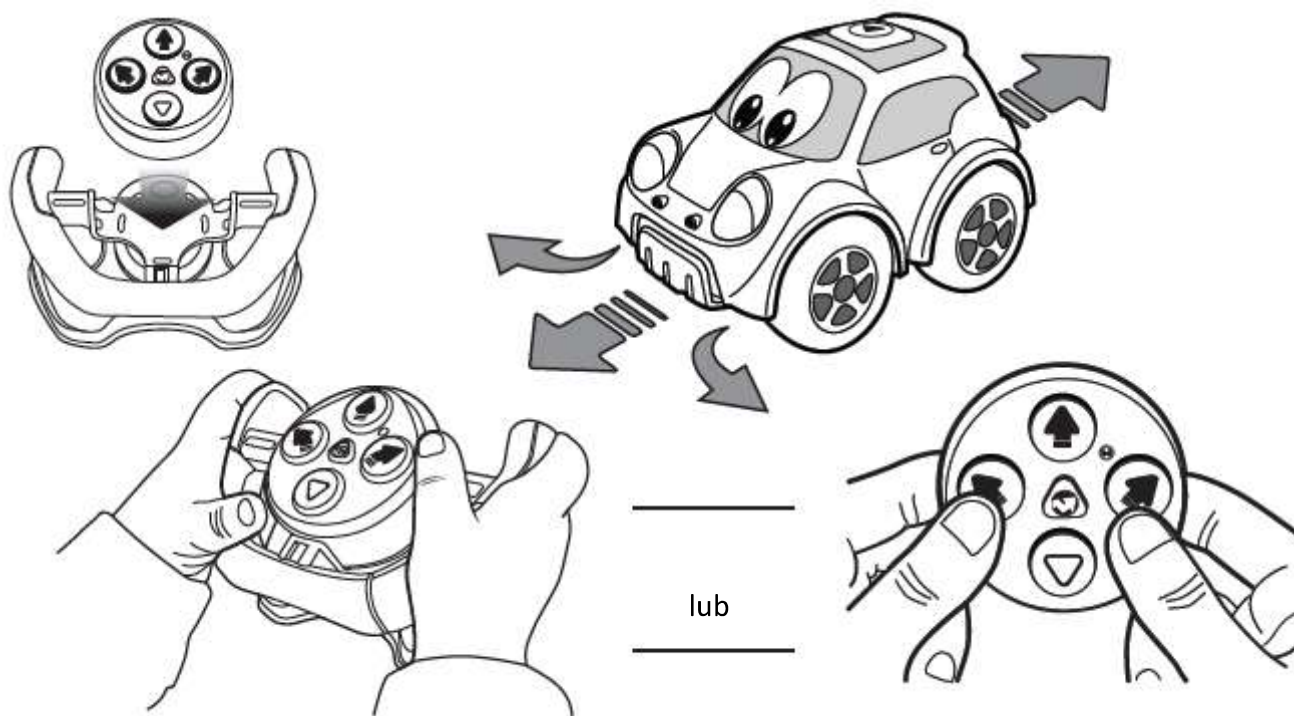


4.1 Tryb tańca



Naciśnij przycisk i zobacz, jak tańczy automatycznie


4.2 Tryb zmiany kierunku



lub


Naciśnij dowolny przycisk, aby włączyć kontroler. Zaświeci się CZERWONE światło – to znak, że możesz sterować nim we wszystkich kierunkach.

4.3 Tryb podążaj za mną

Naciśnij  aby przejść do trybu podążania za mną (czerwone światło zacznie migać). Rzuć swój kontroler i pojazd będzie podążać za nim automatycznie.



4.4 Tryb wykrywanie przeszkód



W trybie Podążaj za mną pojazd wykrywa przeszkodę z przodu i automatycznie skręca w innym kierunku, aby ominąć przeszkodę.